

**Ocena zasobów pomocy społecznej
w oparciu o analizę lokalnej sytuacji
społecznej i demograficznej**

Ocena zasobów pomocy społecznej
Gminy Andrychów za 2025r. STAN NA 31 XII

Autorzy:
Anna Stokłosa
Klaudia Skrzypiec
Marta Dyrz

SPIS TREŚCI

STRONA

1	Wprowadzenie	3
2	Dane o sytuacji demograficznej i społecznej	3
3	Dane o korzystających z pomocy i wsparcia	11
3.1	Dane o korzystających z pomocy i wsparcia GMINA - ZADANIA OPS, CUS oraz MOPS, MOPR	38
4	Inne rodzaje pomocy i świadczeń	41
5	Zasoby instytucjonalne pomocy i wsparcia	50
6	Kadra jednostki organizacyjnej pomocy społecznej	59
6.1	Zatrudnienie pomocnicze w jednostce organizacyjnej pomocy społecznej	63
6.2	Zespoły pracy socjalnej i integracji społecznej w jednostce pomocy społecznej	63
7	Środki finansowe na wydatki w pomocy społecznej i innych obszarach polityki społecznej w budżecie jednostki samorządu terytorialnego	63
8	Aktywność projektowo-konkursowa jednostki organizacyjnej pomocy społecznej	67
9	Współpraca z organizacjami pozarządowymi - zadania zlecone w obszarze pomocy i wsparcia	68
10	Wnioski końcowe	68

1. Wprowadzenie

Zgodnie z art. 16a ustawy z 12 marca 2004 r. o pomocy społecznej gmina i powiat oraz samorząd województwa zobowiązani są do sporządzenia corocznie oceny zasobów pomocy społecznej w oparciu o analizę lokalnej sytuacji społeczno-demograficznej, która w szczególności winna obejmować: infrastrukturę, kadre, organizacje pozarządowe, nakłady finansowe ponoszone na zadania pomocy społecznej oraz informacje o osobach i rodzinach korzystających z pomocy społecznej.

Niniejsza analiza opisuje ww. sytuację w gminie Andrychów. Jest to gmina miejsko-wiejska, leżąca w powiecie wadowickim. Gmina Andrychów graniczy z gminami: Wieprz, Wadowice, Zembrzyce, Stryszawa, Ślemień, Łękawica, Porąbka i Kęty. Siedzibą gminy jest Andrychów. Powierzchnia gminy Andrychów wynosi 106,2 km², co stanowi 15,6% powierzchni powiatu, 0,6 % powierzchni województwa.

Gęstość zaludnienia w gminie wynosi 415,9 osób, w powiecie 243,2 osoby, w województwie 226,0 osób.

Poniżej prezentujemy szczegółowe dane o: sytuacji demograficznej, rynku pracy, infrastrukturze społecznej, korzystających z pomocy i wsparcia, świadczeniach pomocy społecznej, zasobach instytucjonalnych pomocy i wsparcia, kadrze pomocy społecznej, środkach finansowych na wydatki w pomocy społecznej i innych obszarach polityki społecznej w budżecie jednostki samorządu terytorialnego, aktywności projektowo-konkursowej jednostki organizacyjnej pomocy społecznej, współpracy z organizacjami pozarządowymi w obszarze pomocy i wsparcia gminy Andrychów.

2. Dane o sytuacji demograficznej i społecznej

Według stanu na 30 czerwca 2025r., liczba ludności gminy Andrychów wyniosła 41 036 osób, z czego 51 % stanowiły kobiety, a 49 % mężczyźni.

Liczba ludności gminy stanowi 26,9 % ludności powiatu 1,25 % ludności województwa.

Struktura ludności gminy przedstawiała się następująco: osoby w wieku przedprodukcyjnym stanowiły 18%, osoby w wieku produkcyjnym 60%, a w wieku poprodukcyjnym 22%.

W roku 2025 liczba ludności w stosunku do 2024r. spadła o 0,62%

Według stanu na 31 grudnia 2025 stopa bezrobocia dla powiatu wynosi 6,3% dla województwa wynosi 4,7%.

Liczba osób bezrobotnych zarejestrowanych w gminie Andrychów wynosiła 1233, w tym 46,96 % stanowiły kobiety, 53,04 % mężczyźni.

Udział długotrwale bezrobotnych w stosunku do ogólnej liczby ludności wyniósł 50,12%.

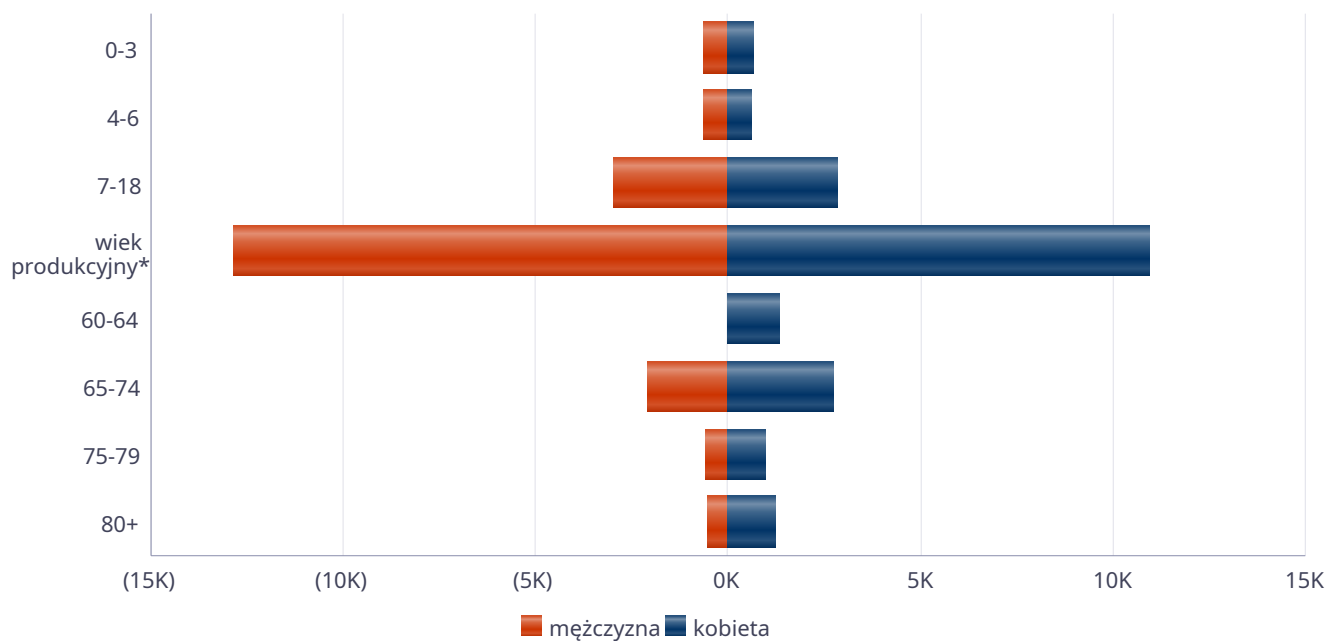
W zasobach infrastruktury społecznej gminy znajduje się 0 żłobków dysponujących 0 miejscami, 18 przedszkoli wraz z oddziałami przedszkolnymi przy szkołach (13 gminnych i 5 niepublicznych), dysponujących 1904 miejscami, 11 świetlic i klubów dla dzieci i młodzieży szkolnej w tym: 10 przyszkolnych i 1 pozaszkolnych. Na terenie gminy funkcjonuje 0 opiekunów dziennych.

Poniżej prezentujemy w formie graficznej i tabelarycznej szczegółowe dane dotyczące demografii (liczbę ludności w podziale na płeć i grupy wiekowe), rynku pracy (liczbę osób bezrobotnych, liczbę bezrobotnych długotrwale, liczbę osób bezrobotnych z prawem do zasiłku, wskaźnik bezrobocia wśród beneficjentów pomocy społecznej) i infrastruktury społecznej (liczba żłobków, liczba opiekunów dziennych, liczba miejsc w żłobkach, liczba dzieci którym nie przyznano miejsca) oraz w formie tabelarycznej informacje o infrastrukturze społecznej zawierające dane własne jednostki dotyczące: liczby mieszkań komunalnych, socjalnych, liczby osób oczekujących na mieszkania komunalne i socjalne, liczby wyroków eksmisyjnych bez wskazania lokalu socjalnego, liczby klubów i innych miejsc spotkań dla seniorów oraz liczby hospicjów na terenie gminy Andrychów.

Liczba mieszkańców wg grup wiekowych i płci		
Grupa wiekowa	mężczyzna	kobieta
0-3	659	654
4-6	652	624
7-18	2 996	2 851
wiek produkcyjny*	12 861	10 958
60-64		1 320
65-74	2 091	2 738
75-79	597	966
80+	540	1 224

*Zgodnie z definicją GUS wiek produkcyjny to dla mężczyzn 18-64 lata, a dla kobiet 18-59 lat.

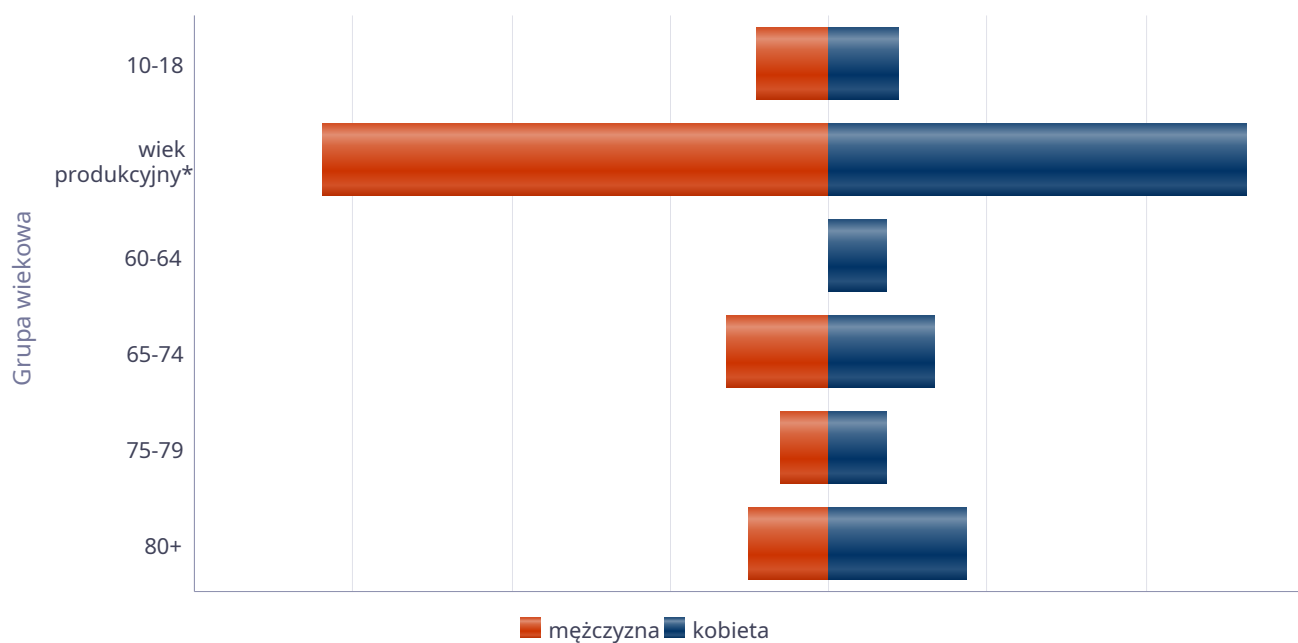
Liczba mieszkańców wg grup wiekowych i płci



Liczba mieszkańców wg grup wiekowych i płci		
Grupa wiekowa	mężczyzna	kobieta
10-18	1 818	1 747
wiek produkcyjny*	12 787	10 557
60-64		1 432
65-74	2 563	2 671
75-79	1 199	1 454
80+	2 029	3 474

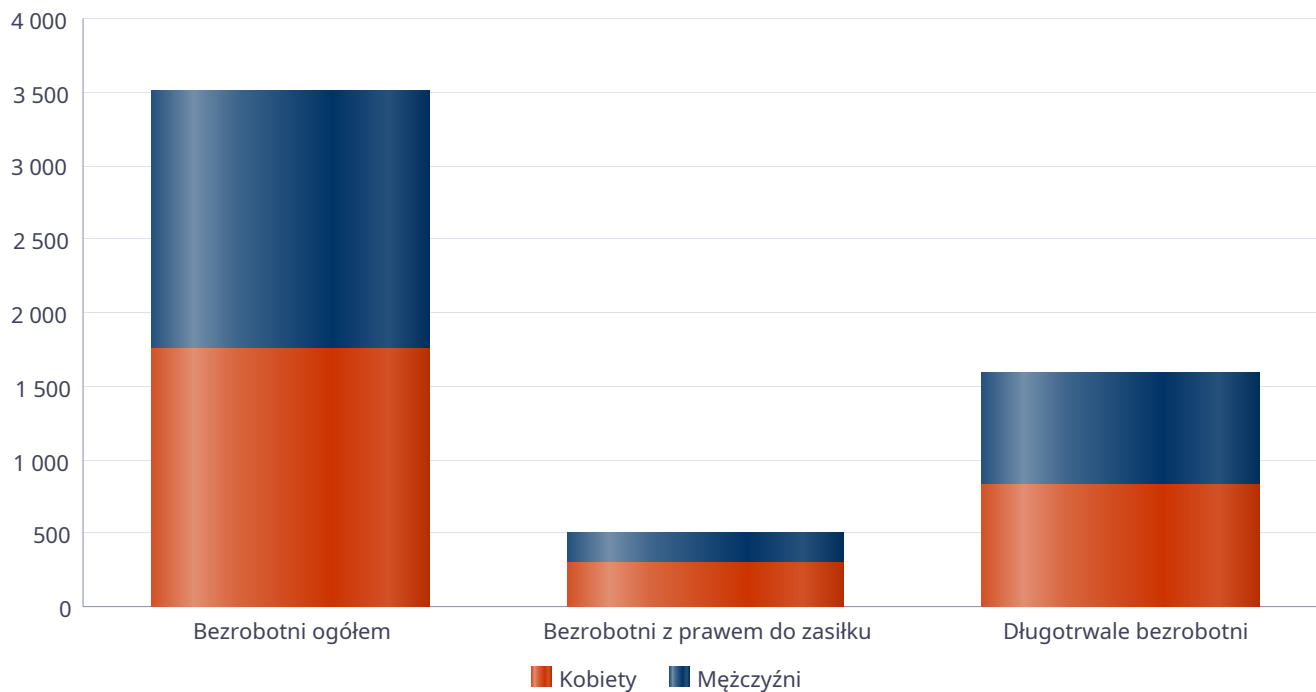
*Zgodnie z definicją GUS wiek produkcyjny to dla mężczyzn 18–64 lata, a dla kobiet 18–59 lat.

Prognozowana liczba mieszkańców wg grup wiekowych i płci



Liczba osób bezrobotnych, liczba długotrwale bezrobotnych oraz liczba osób bezrobotnych z prawem do zasiłku (poziom powiatu)

Status	Ogółem	Mężczyźni	Kobiety
Bezrobotni ogółem	3 502	1 755	1 747
Bezrobotni z prawem do zasiłku	502	201	301
Długotrwale bezrobotni	1 584	757	827

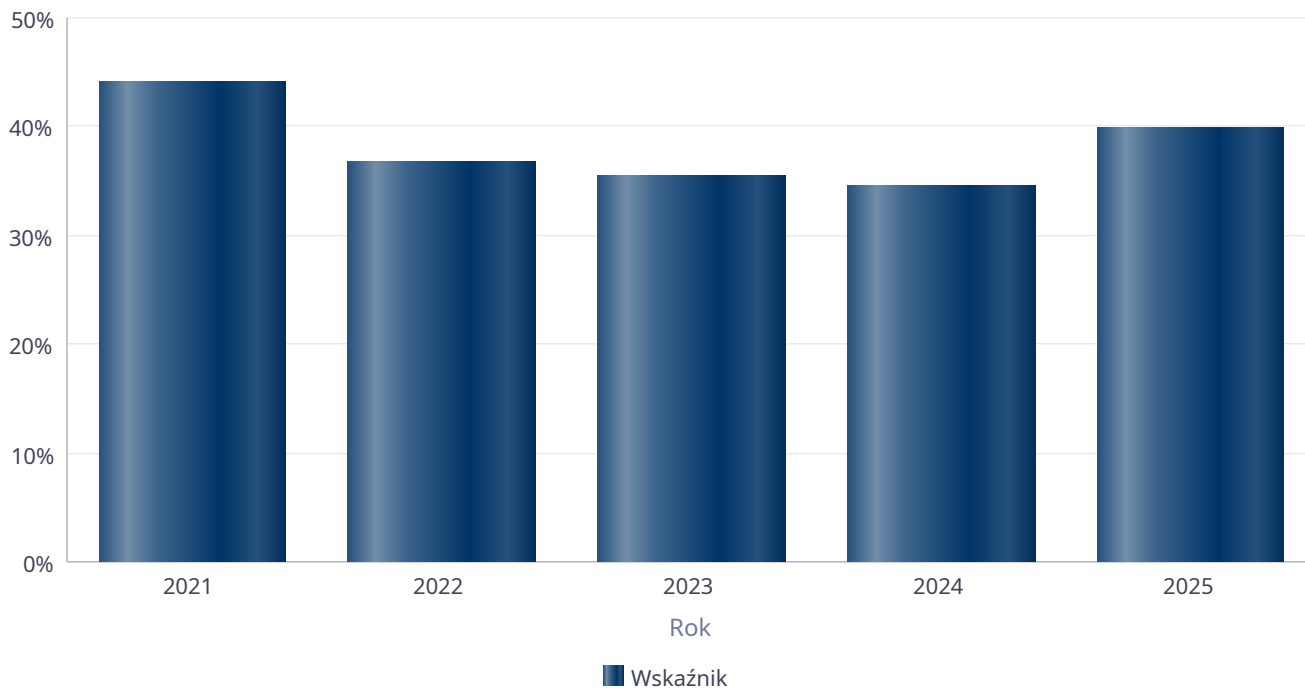


Wykres prezentuje liczbę osób bezrobotnych, liczbę bezrobotnych długotrwale oraz liczbę osób bezrobotnych z prawem do zasiłku, ogółem i w podziale na płeć.

Status	Powiat		Województwo		Polska	
	Kobiety	Mężczyźni	Kobiety	Mężczyźni	Kobiety	Mężczyźni
Osoby bezrobotne ogółem	1 747	1 755	34 901	34 428	438 743	446 244
Osoby bezrobotne z prawem do zasiłku	301	201	5 088	4 221	67 284	57 105
Osoby długotrwale bezrobotne	827	757	16 703	14 492	221 316	200 544

Wskaźnik bezrobocia wśród beneficjentów pomocy społecznej. Wskaźnik obliczany jako stosunek liczby osób w rodzinach korzystających z pomocy społecznej z powodu bezrobocia do liczby osób w rodzinach korzystających z pomocy ogółem.

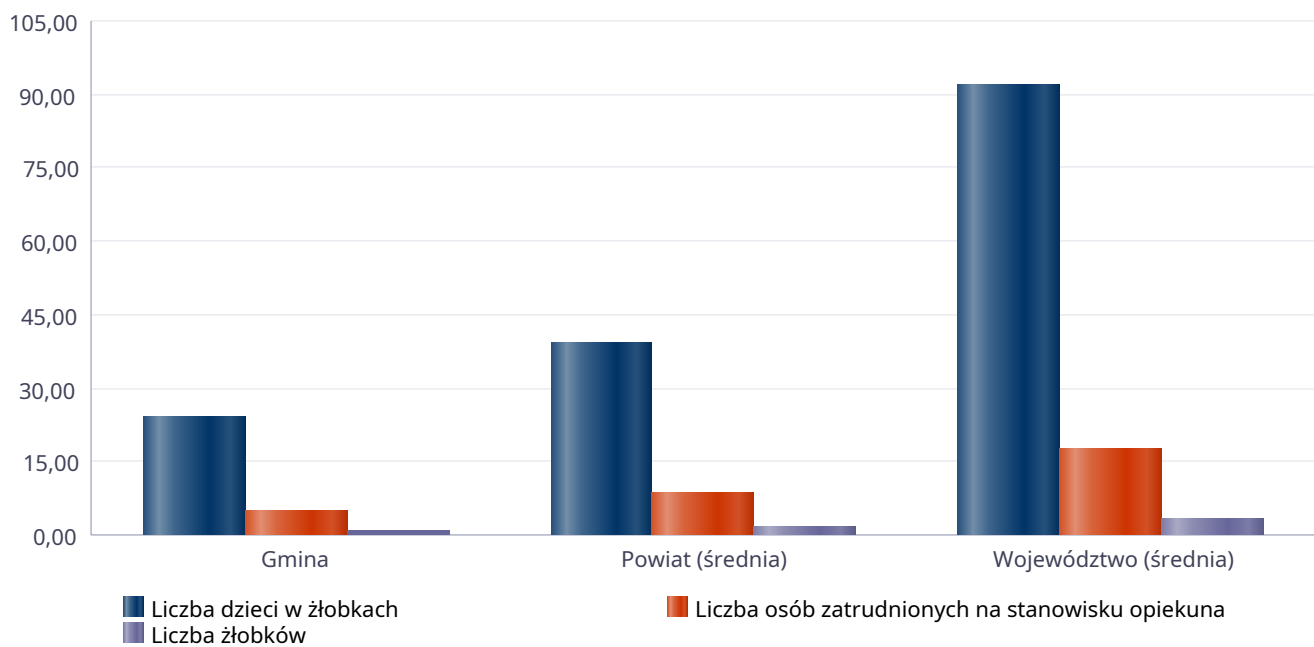
Rok	Wskaźnik
2021	44%
2022	37%
2023	35%
2024	35%
2025	40%



Liczba placówek i miejsc dla dzieci

Jednostka terytorialna	Miara	Wartość liczbową
Gmina	Liczba dzieci w żłobkach	24,00
Gmina	Liczba osób zatrudnionych na stanowisku opiekuna	5,00
Gmina	Liczba żłobków	1,00
Powiat (średnia)	Liczba dzieci w żłobkach	39,10
Powiat (średnia)	Liczba osób zatrudnionych na stanowisku opiekuna	8,60
Powiat (średnia)	Liczba żłobków	1,60
Województwo (średnia)	Liczba dzieci w żłobkach	91,78
Województwo (średnia)	Liczba osób zatrudnionych na stanowisku opiekuna	17,38
Województwo (średnia)	Liczba żłobków	3,34

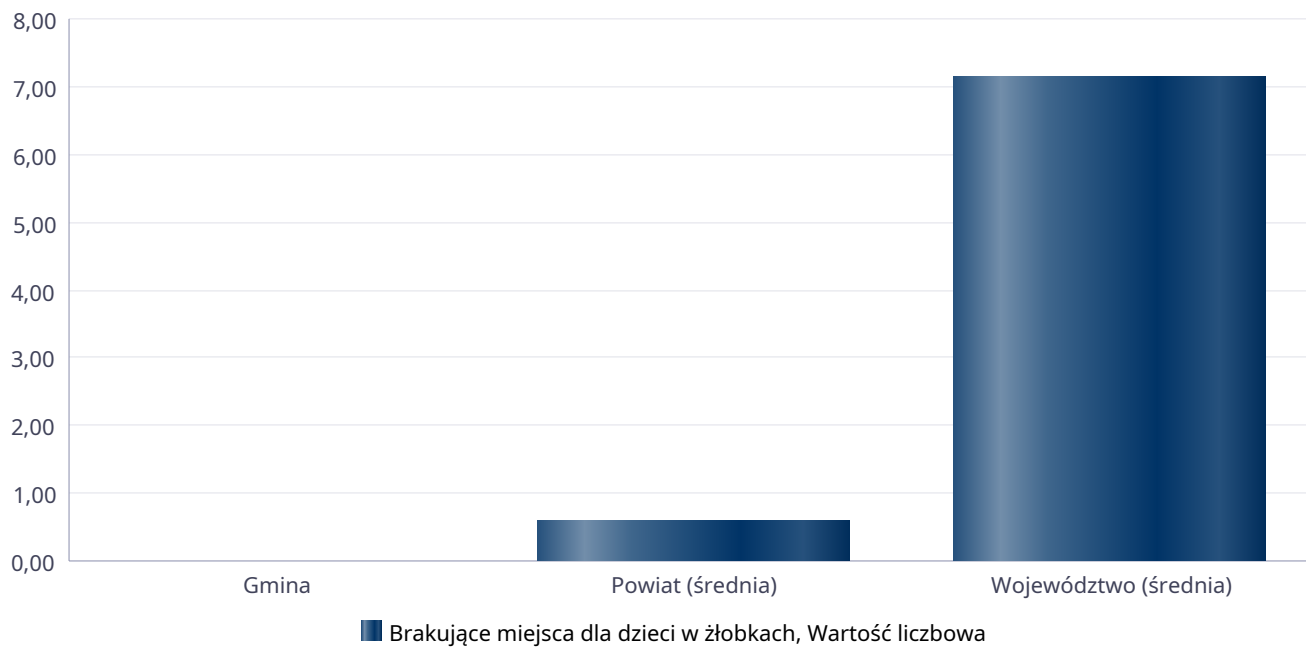
Infrastruktura opieki nad dziećmi



Liczba placówek i miejsc dla dzieci

Jednostka terytorialna	Miara	Wartość liczbowa
Gmina	Brakujące miejsca dla dzieci w żłobkach	0,00
Powiat (średnia)	Brakujące miejsca dla dzieci w żłobkach	0,60
Województwo (średnia)	Brakujące miejsca dla dzieci w żłobkach	7,13

Infrastruktura opieki nad dziećmi



INFRASTRUKTURA SPOŁECZNA (stan na 31.XII)

WYSZCZEGÓLNIENIE		Rok 2024	Rok oceny 2025	Prognoza 2026*
INFRASTRUKTURA SPOŁECZNA				
Liczba mieszkań komunalnych w zasobie gminy	1	582	570	570
Liczba wniosków złożonych na mieszkanie komunalne z zasobów gminy	2	71	71	150
w tym z wiersza 1: Liczba mieszkań socjalnych (lokali)	3	64	30	70
Liczba oczekujących na mieszkanie socjalne	4	22	5	10
Liczba wyroków eksmisyjnych bez wskazania lokalu socjalnego	5	2	4	9
Liczba klubów i innych miejsc spotkań dla seniorów	6	0	0	0
Liczba hospicjów	7	0	0	0
Liczba ośrodków dla cudzoziemców	8	X	X	X

* Wielkość prognozy nie dotyczy wartości przyrostu lub spadku. W przypadku braku możliwości oszacowania wielkości liczbowych dla prognozy należy wpisać liczby odpowiadające danym z kolumny "Rok oceny 2025". Niniejsza instrukcja dotyczy wypełniania wszystkich tabel OZPS.

3. Dane o korzystających z pomocy i wsparcia

Pomoc i wsparcie w gminie Andrychów z pomocy społecznej w 2025 roku uzyskało 1079 osób, co stanowiło 2,64 % wszystkich mieszkańców gminy. W roku oceny, w stosunku do 2024 roku, łączna liczba osób korzystających z pomocy i wsparcia zmniejszyła się o 11 osób. Natomiast liczba rodzin, którym przyznano świadczenie z pomocy społecznej zmniejszyła się w stosunku do roku poprzedniego o 12 osób. W przypadku długotrwale korzystających z pomocy społecznej ich liczba osiągnęła poziom 345 osób, co oznaczało spadek w stosunku do roku 2024 o 4 osoby.

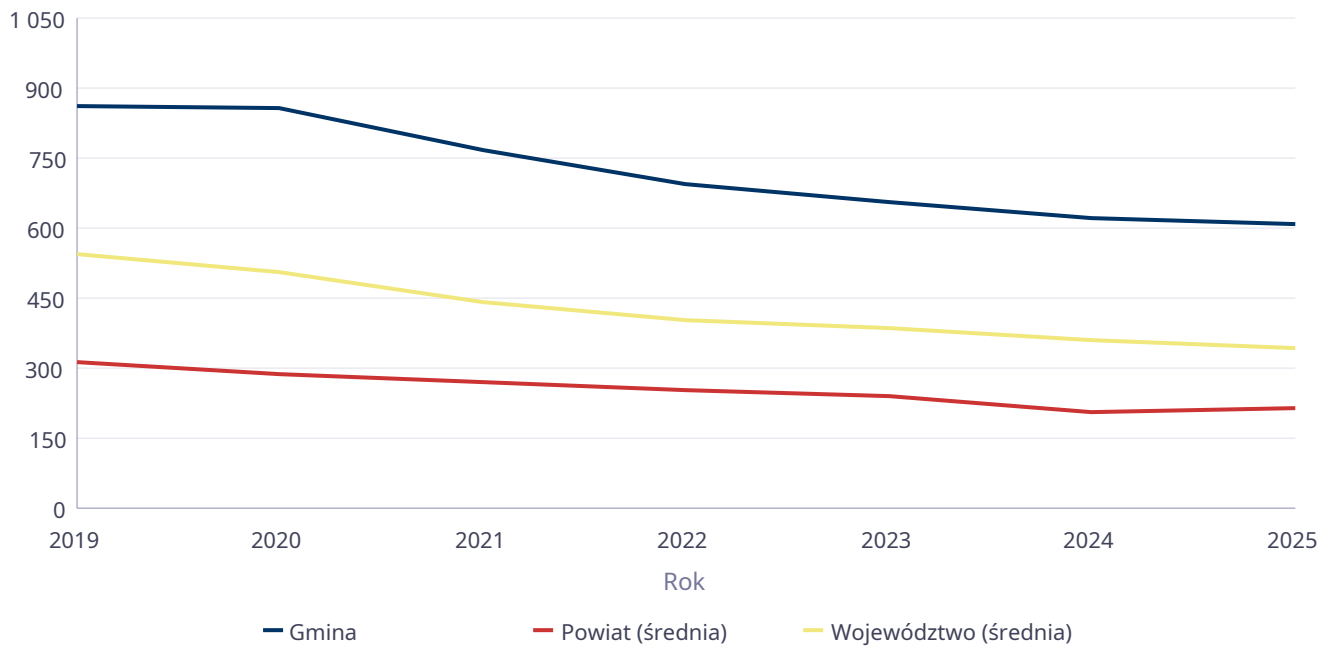
W gminie Andrychów najczęściej występującymi przyczynami trudnej sytuacji życiowej osób i rodzin a jednocześnie powodami ubiegania się o pomoc społeczną, wskazanymi przez ośrodki pomocy społecznej w 2025 roku było kolejno: długotrwała lub ciężka choroba, ubóstwo, niepełnosprawność, bezrobocie, alkoholizm.

Poniżej prezentujemy w formie graficznej i tabelarycznej szczegółowe dane dotyczące: liczby rodzin i osób w rodzinach korzystających z pomocy społecznej w podziale na wiek i płeć, wskaźnika deprivacji lokalnej, liczby długotrwale korzystających z pomocy społecznej w podziale na płeć i grupy wiekowe, liczby osób i rodzin korzystających ze świadczeń pieniężnych i niepieniężnych, liczby osób korzystających z usług opiekuńczych i specjalistycznych usług opiekuńczych dla osób z zaburzeniami psychicznymi, liczby rodzin korzystających z poradnictwa specjalistycznego, wskaźnika pracy socjalnej, liczby rodzin korzystających z interwencji kryzysowej, wskaźnika kontraktu socjalnego w podziale na typy, wskaźnika projektów socjalnych.

Liczba osób korzystających ze świadczeń na podstawie wydanych decyzji

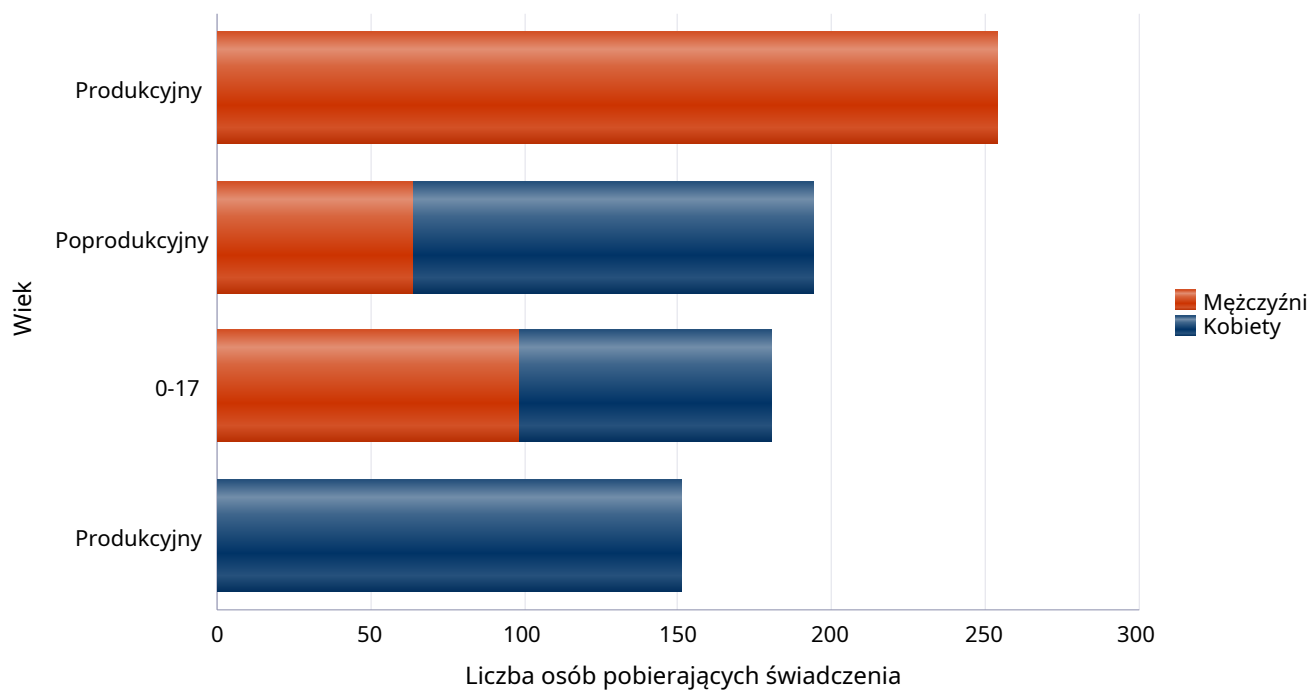
Liczba świadczeniobiorców							
	2019	2020	2021	2022	2023	2024	2025
Gmina	862	855	769	693	655	620	610
Powiat (średnia)	314	288	269	254	243	208	215
Województwo (średnia)	546	504	442	405	384	359	344

Liczba świadczeniobiorców



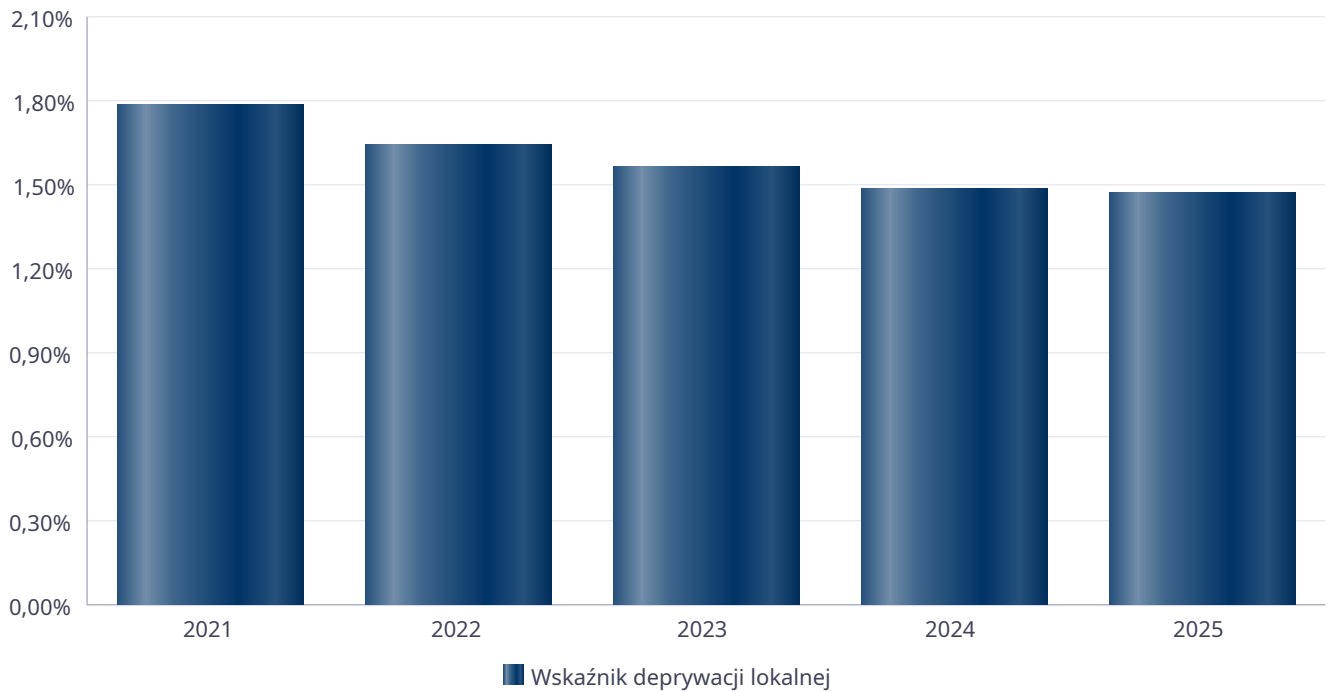
Liczba osób korzystających z pomocy społecznej w podziale na wiek i płeć wg liczby wypłaconych świadczeń

Grupa	Ogółem	Kobiety	Mężczyźni
0-17	180	82	98
Produkcyjny	405	151	254
Poprodukcyjny	194	130	64



Wskaźnik deprivacji lokalnej

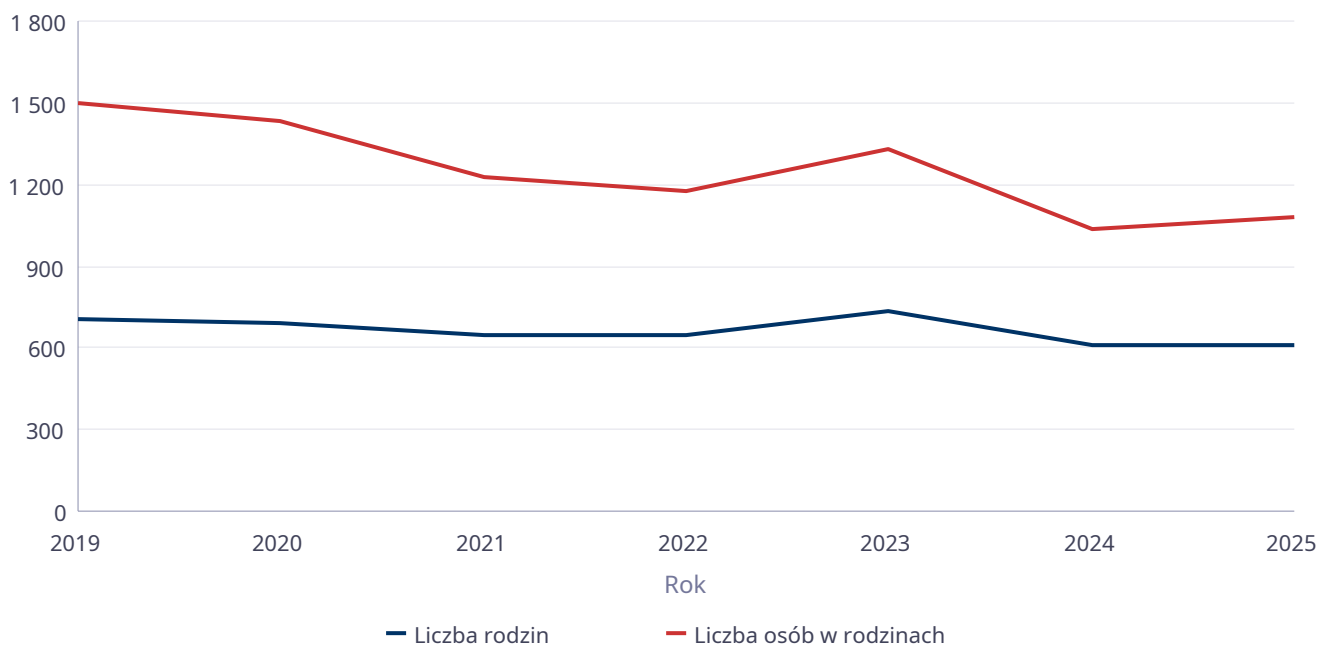
Rok	Wskaźnik deprivacji lokalnej
2021	1,78%
2022	1,64%
2023	1,56%
2024	1,48%
2025	1,47%



Liczba rodzin i liczba osób w rodzinach korzystających z pomocy społecznej

Rok	Liczba rodzin	Liczba osób w rodzinach
2019	705	1 498
2020	691	1 430
2021	644	1 226
2022	649	1 175
2023	734	1 331
2024	609	1 036
2025	613	1 082

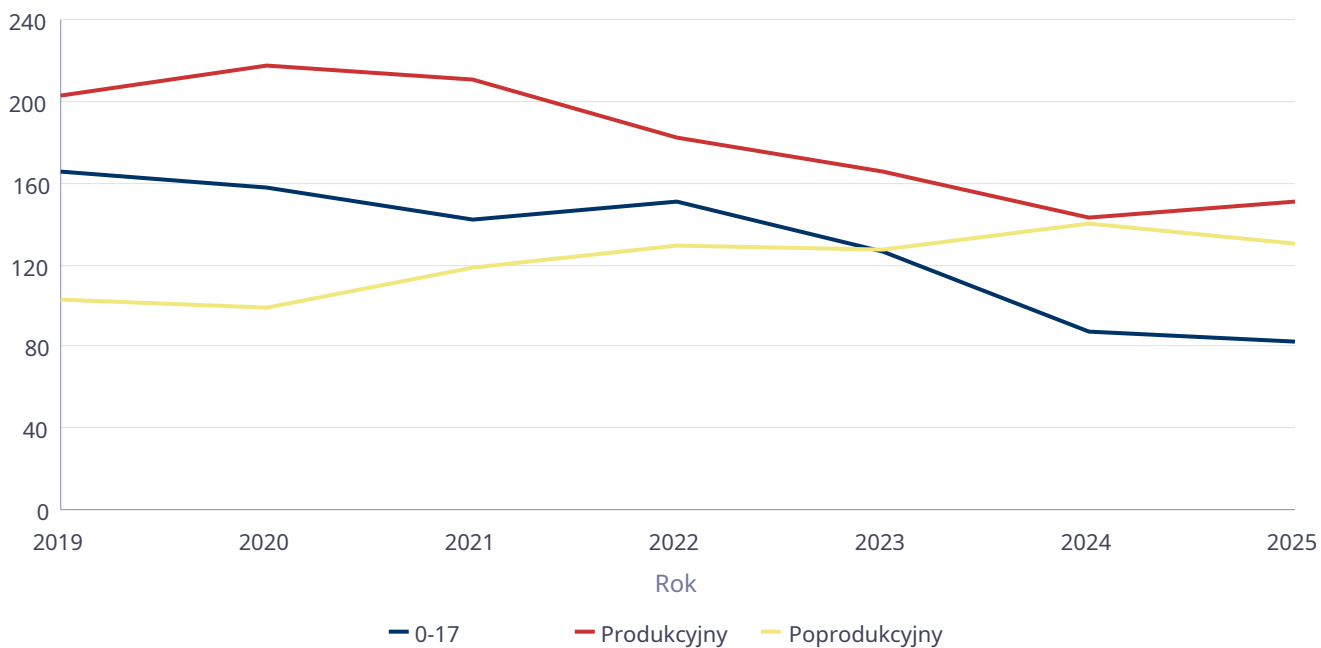
Korzystający z pomocy społecznej



Liczba kobiet korzystających z pomocy społecznej

		Liczba kobiet korzystających z pomocy						
Poziom	Wiek	2019	2020	2021	2022	2023	2024	2025
Andrychów	0-17	166	158	142	151	126	87	82
	Produkcyjny	203	217	211	182	166	143	151
	Poprodukcyjny	103	99	119	129	127	140	130
Powiat (średnia)	0-17	64	57	50	63	50	38	39
	Produkcyjny	87	85	82	94	73	57	61
	Poprodukcyjny	48	42	42	43	42	39	38
Województwo (średnia)	0-17	103	97	85	88	81	69	64
	Produkcyjny	138	142	127	119	107	93	88
	Poprodukcyjny	72	64	62	59	58	58	59

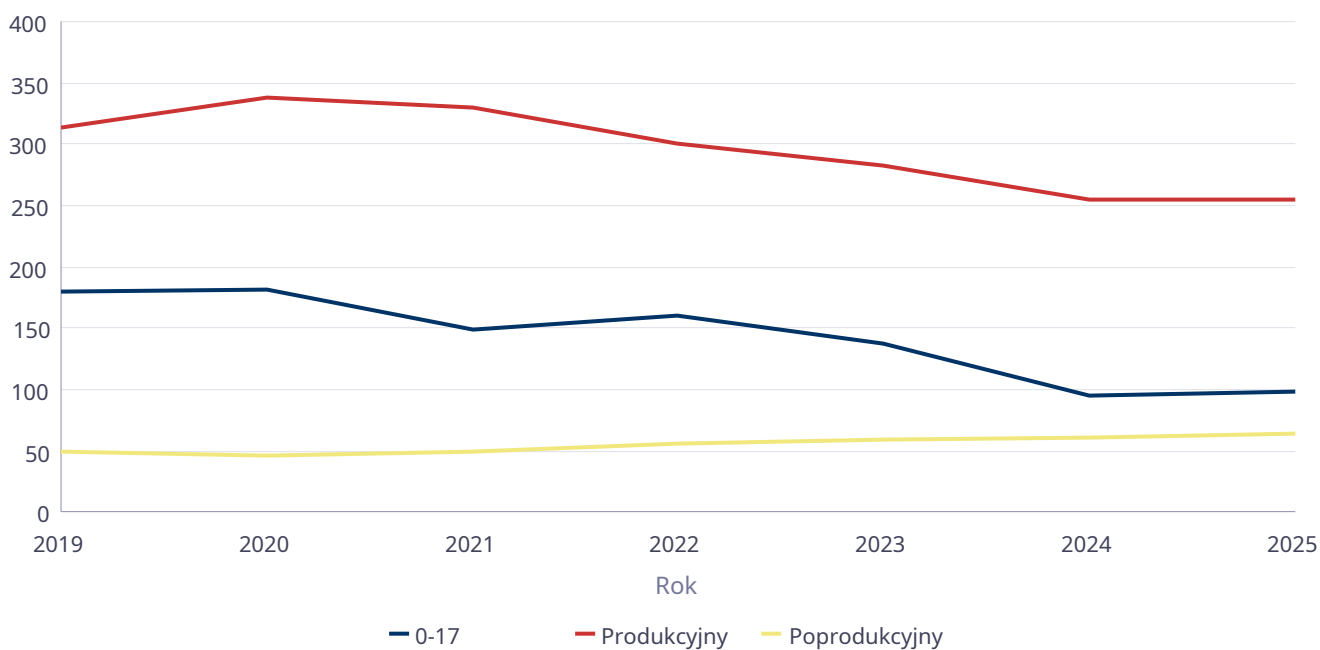
Liczba kobiet korzystających z pomocy



Liczba mężczyzn korzystających z pomocy społecznej

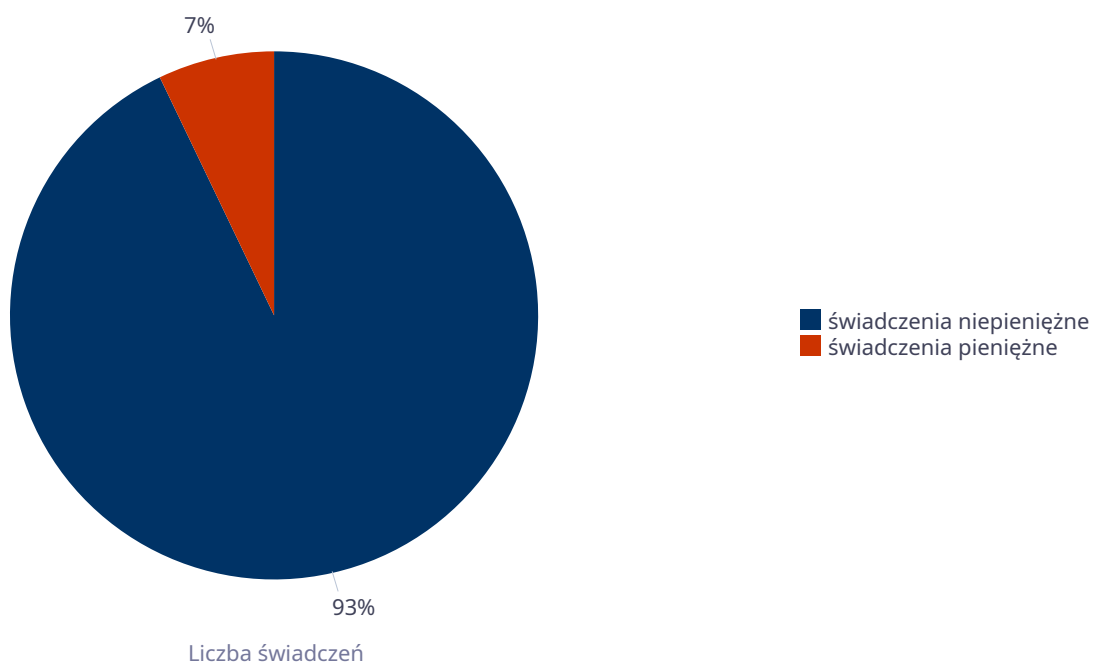
		Liczba mężczyzn korzystających z pomocy						
Poziom	Wiek	2019	2020	2021	2022	2023	2024	2025
Andrychów	0-17	180	182	149	160	138	95	98
	Produkcyjny	313	338	329	301	282	254	254
	Poprodukcyjny	49	46	50	56	59	60	64
Powiat (średnia)	0-17	69	64	55	65	54	39	42
	Produkcyjny	104	113	108	101	93	86	90
	Poprodukcyjny	20	19	18	18	17	16	17
Województwo (średnia)	0-17	111	104	92	94	86	74	68
	Produkcyjny	150	161	153	135	128	120	116
	Poprodukcyjny	27	25	25	25	25	25	27

Liczba mężczyzn korzystających z pomocy



Liczba świadczeń pieniężnych i niepieniężnych z pomocy społecznej

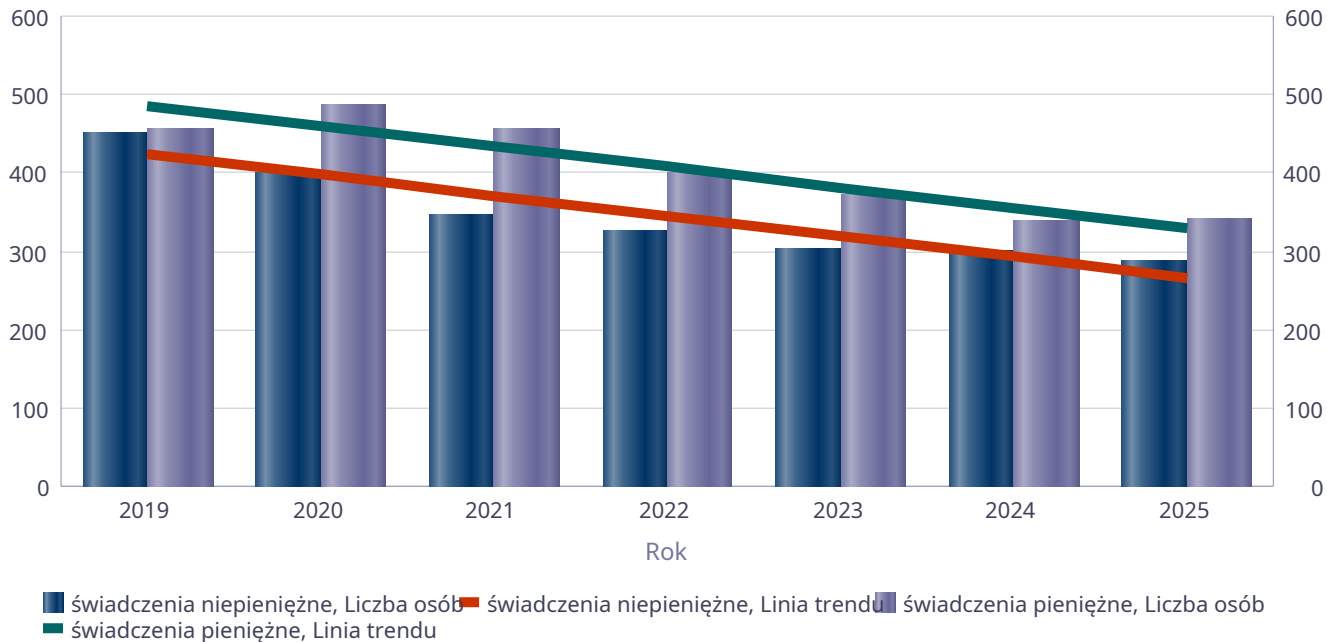
Rodzaj świadczenia	Liczba świadczeń
świadczenia niepieniężne	45 223
świadczenia pieniężne	3 468



Liczba osób korzystających ze świadczeń pieniężnych i niepieniężnych

Rodzaj świadczenia	Liczba osób						
	2019	2020	2021	2022	2023	2024	2025
świadczenia niepieniężne	450	401	347	327	304	301	287
świadczenia pieniężne	457	487	457	400	372	339	341

Liczba osób korzystających ze świadczeń pieniężnych i niepieniężnych

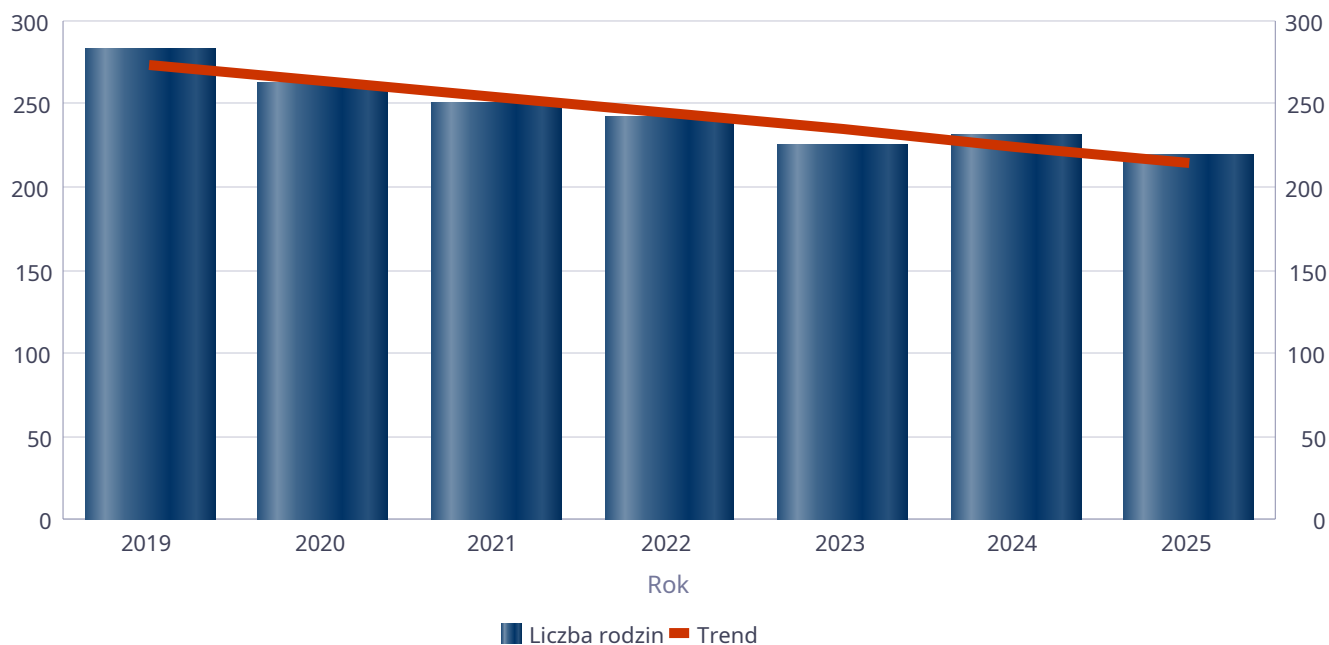


Liczba rodzin korzystających ze świadczeń pieniężnych i niepieniężnych

Rodzaj świadczenia	Liczba rodzin						
	2019	2020	2021	2022	2023	2024	2025
świadczenia niepieniężne	282	262	250	241	225	231	219
świadczenia pieniężne	445	472	436	387	364	332	335

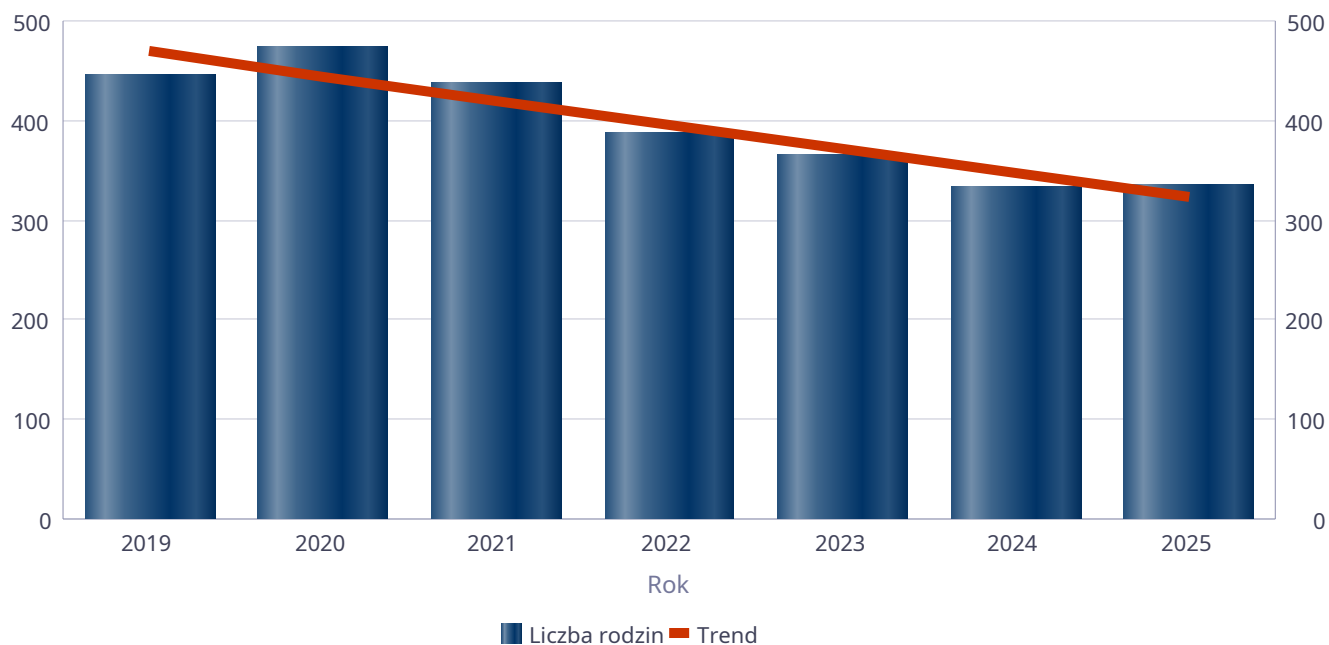
świadczenia niepieniężne

Liczba rodzin



świadczenia pieniężne

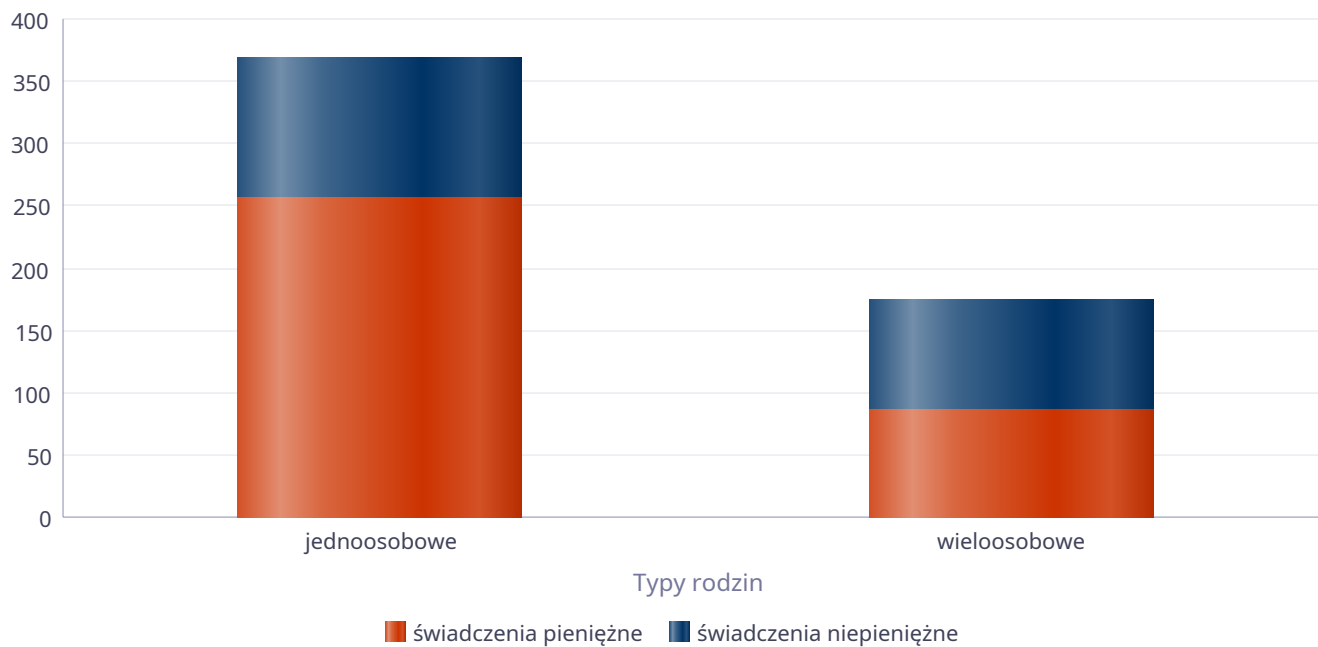
Liczba rodzin



Rodzaje świadczeń, z których korzystają poszczególne typy rodzin

Typy rodzin	Liczba rodzin pobierających świadczenia		
	Ogółem	Świadczenia pieniężne	Świadczenia niepieniężne
jednoosobowe	362	256	113
wielosobowe	130	86	89

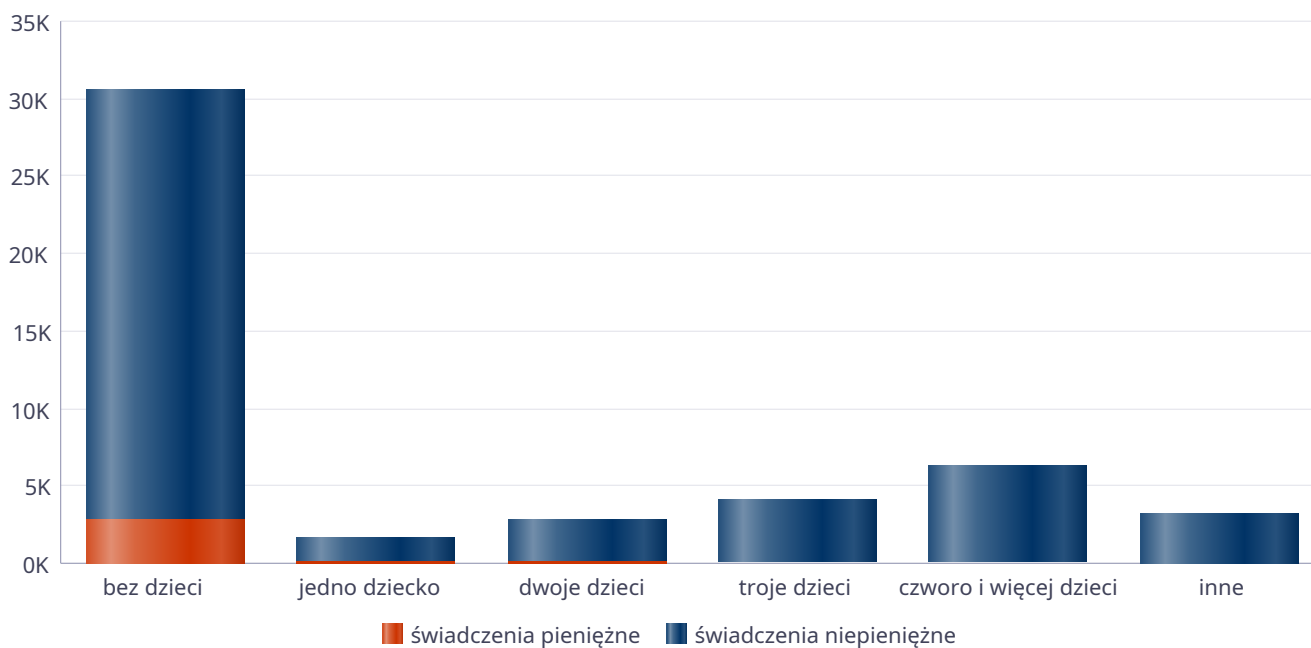
Liczba rodzin pobierających świadczenia



Rodzaje świadczeń, z których korzystają poszczególne typy rodzin ze względu na liczbę dzieci

Typ rodziny	Liczba świadczeń		
	Ogółem	Świadczenia pieniężne	Świadczenia niepieniężne
bez dzieci	30555	2868	27687
jedno dziecko	1647	138	1509
dwoje dzieci	2898	182	2716
troje dzieci	4123	106	4017
czworo i więcej dzieci	6268	96	6172
inne	3200	78	3122

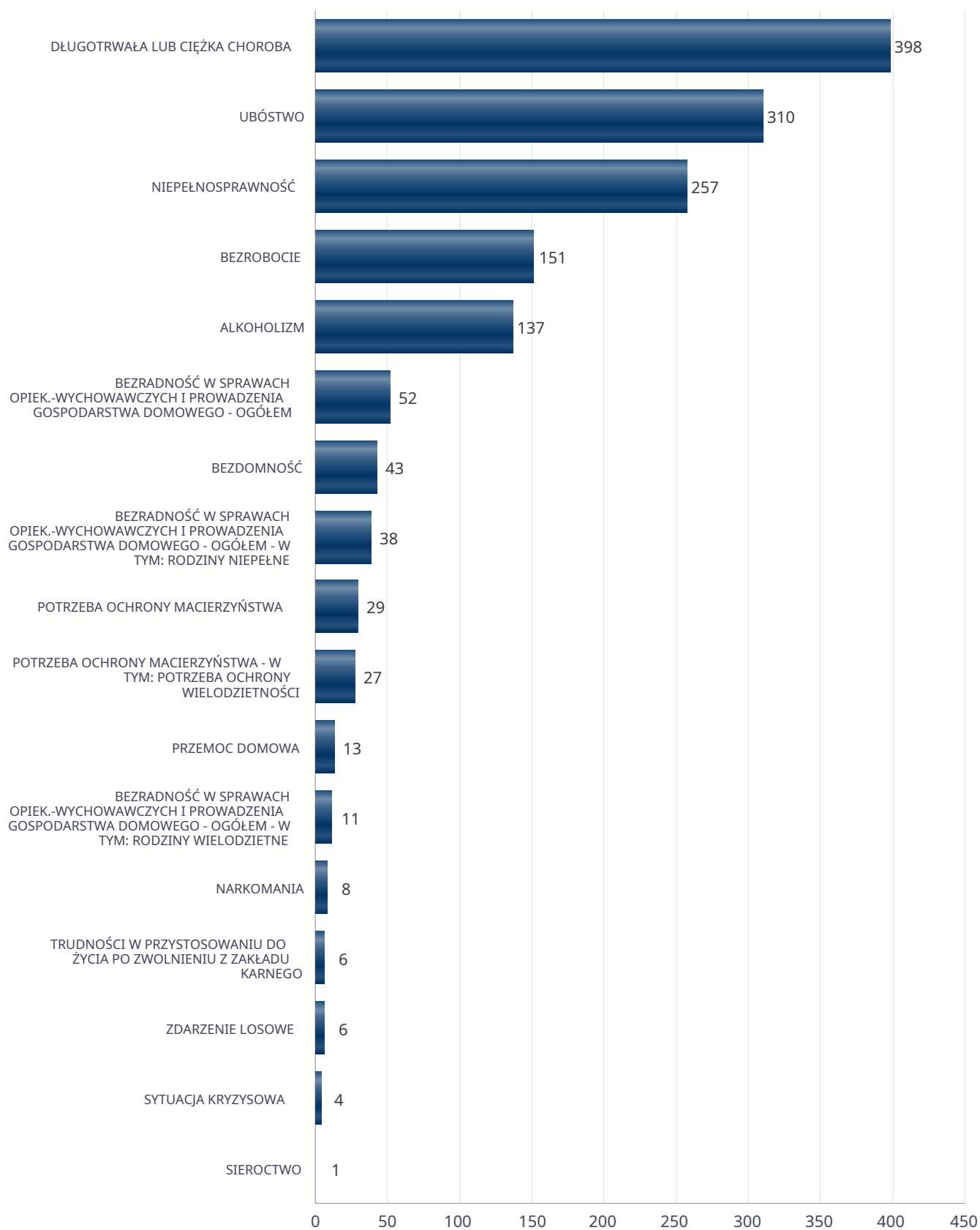
Liczba świadczeń



Powody udzielania pomocy rodzinom

Powody udzielenia pomocy i wsparcia - ranking	LICZBA RODZIN OGÓŁEM
DŁUGOTRWAŁA LUB CIĘŻKA CHOROBA	398
UBÓSTWO	310
NIEPEŁNOSPRAWNOŚĆ	257
BEZROBOCIE	151
ALKOHOLIZM	137
BEZRADNOŚĆ W SPRAWACH OPIEK.-WYCHOWAWCZYCH I PROWADZENIA GOSPODARSTWA DOMOWEGO - OGÓŁEM	52
BEZDOMNOŚĆ	43
BEZRADNOŚĆ W SPRAWACH OPIEK.-WYCHOWAWCZYCH I PROWADZENIA GOSPODARSTWA DOMOWEGO - OGÓŁEM - W TYM: RODZINY NIEPEŁNE	38
POTRZEBA OCHRONY MACIERZYŃSTWA	29
POTRZEBA OCHRONY MACIERZYŃSTWA - W TYM: POTRZEBA OCHRONY WIELODZIETNOŚCI	27
PRZEMOC DOMOWA	13
BEZRADNOŚĆ W SPRAWACH OPIEK.-WYCHOWAWCZYCH I PROWADZENIA GOSPODARSTWA DOMOWEGO - OGÓŁEM - W TYM: RODZINY WIELODZIETNE	11
NARKOMANIA	8
TRUDNOŚCI W PRZYSTOSOWANIU DO ŻYCIA PO ZWOLNIENIU Z ZAKŁADU KARNEGO	6
ZDARZENIE LOSOWE	6
SYTUACJA KRYZYSOWA	4
SIEROCTWO	1

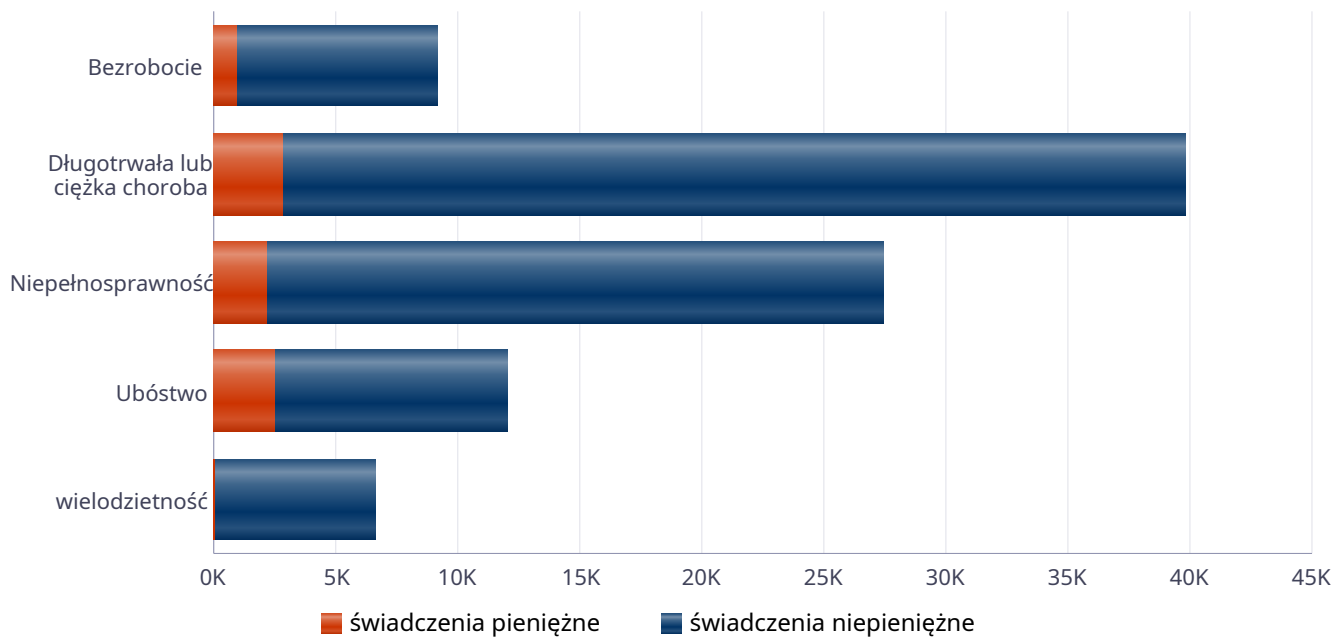
Powody udzielenia pomocy i wsparcia



Główne powody przyznania świadczeń w roku

Powód przyznania	Ogółem	Liczba świadczeń	
		świadczenia niepieniężne	świadczenia pieniężne
Długotrwała lub ciężka choroba	39 877	36 997	2 880
Niepełnosprawność	27 455	25 241	2 214
Ubóstwo	12 059	9 550	2 509
Bezrobocie	9 164	8 200	964
wielodzietność	6 609	6 510	99

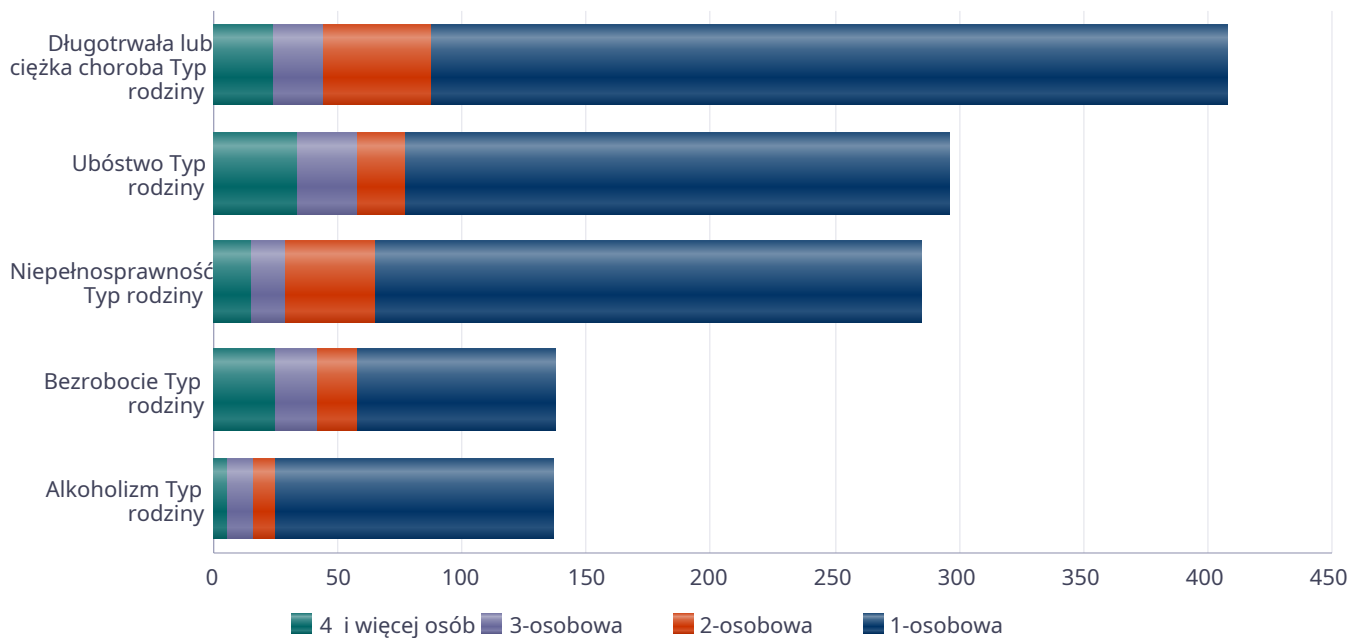
Liczba świadczeń



Główne powody przyznawania pomocy dla rodzin jednoosobowych i wieloosobowych

Powód przyznania	Ogółem	Typ rodziny	Typ rodziny	Typ rodziny	Typ rodziny
		1-osobowa	2-osobowa	3-osobowa	4 i więcej osób
Długotrwała lub ciężka choroba	408	320	44	20	24
Ubóstwo	296	219	19	24	34
Niepełnosprawność	285	220	36	14	15
Bezrobocie	138	80	16	17	25
Alkoholizm	137	112	9	10	6

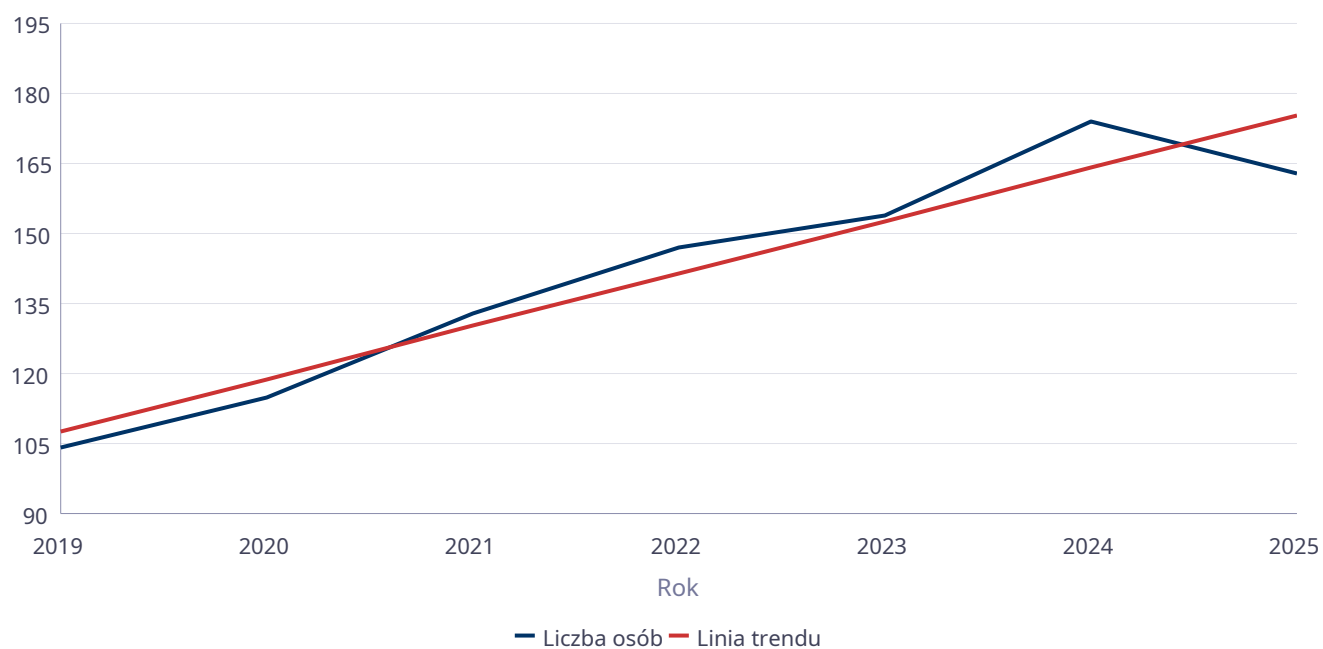
Liczba rodzin pobierających świadczenia wg powodów



Liczba osób korzystających z usług opiekuńczych

Rok	Liczba osób
2019	104
2020	115
2021	133
2022	147
2023	154
2024	174
2025	163

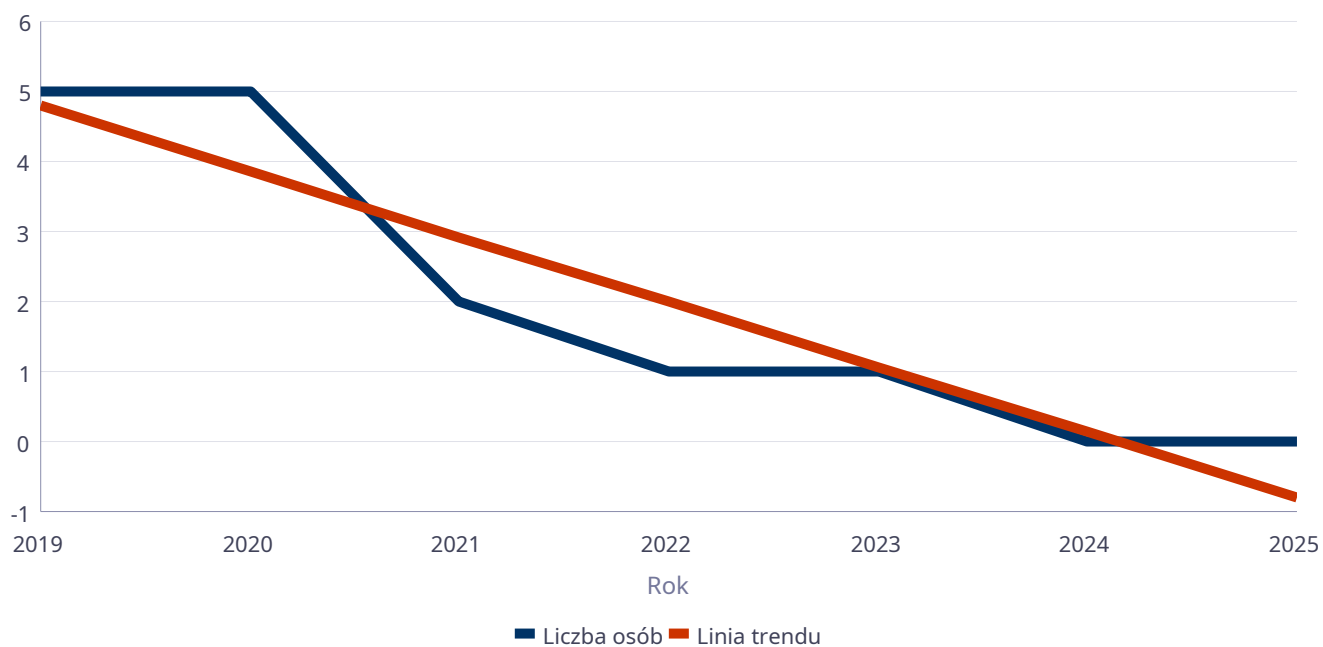
Liczba osób



Liczba osób korzystających ze specjalistycznych usług opiekuńczych

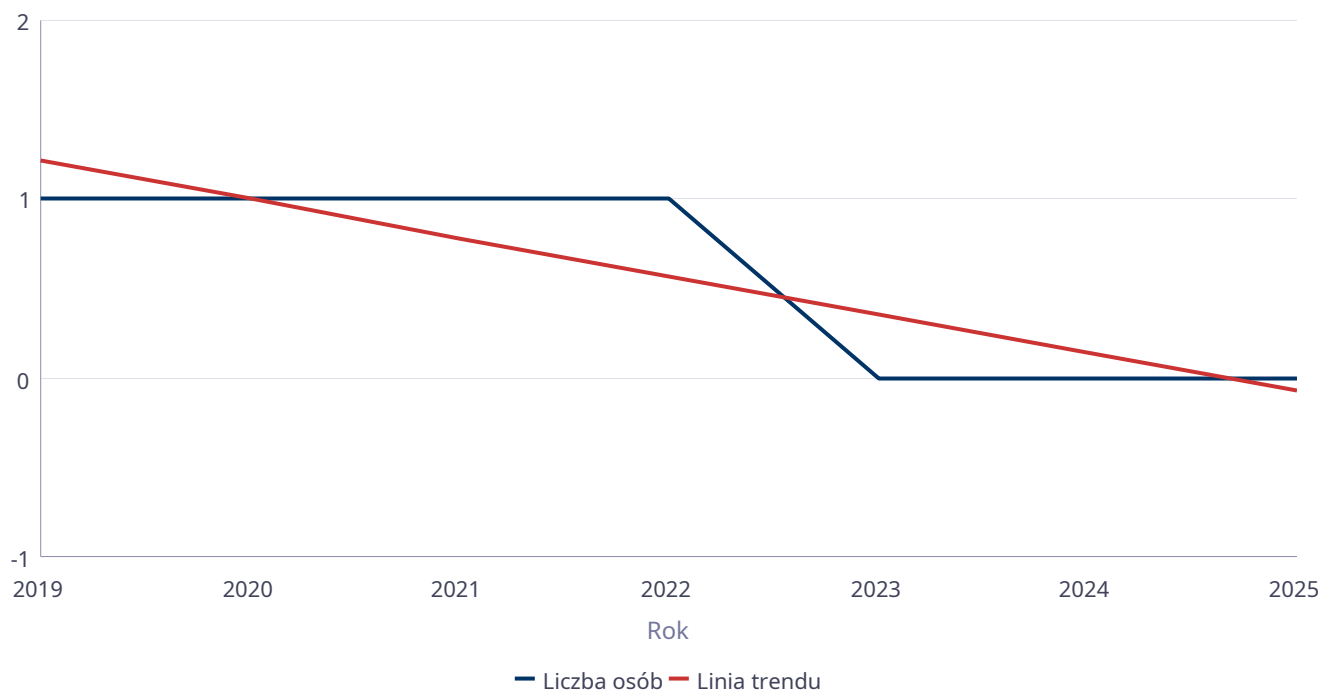
Rok	Liczba osób
2019	5
2020	5
2021	2
2022	1
2023	1
2024	0
2025	0

Liczba osób



Liczba osób korzystających z usług specjalistycznych opiekuńczych dla osób z zaburzeniami psychicznymi

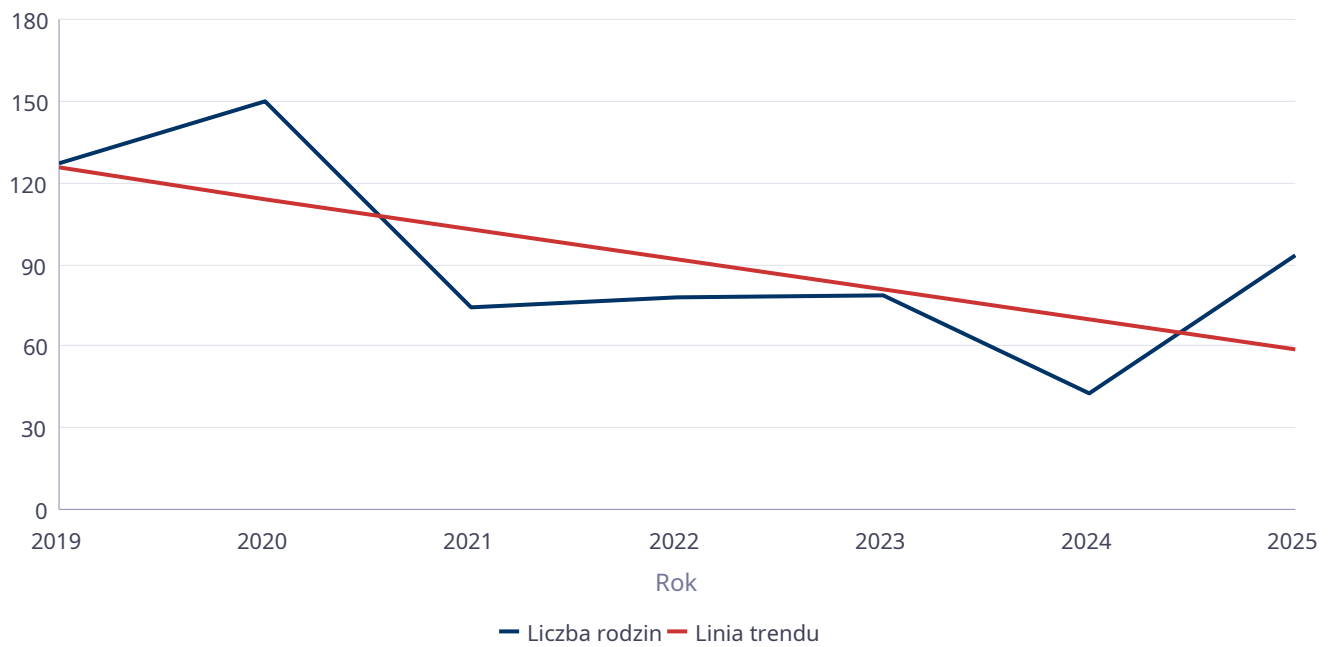
Rok	Liczba osób
2019	1
2020	1
2021	1
2022	1
2023	0
2024	0
2025	0



Liczba rodzin korzystających z poradnictwa specjalistycznego

Rodzaj	Liczba rodzin w latach						
	2019	2020	2021	2022	2023	2024	2025
Poradnictwo specjalistyczne	127	150	74	78	79	43	93

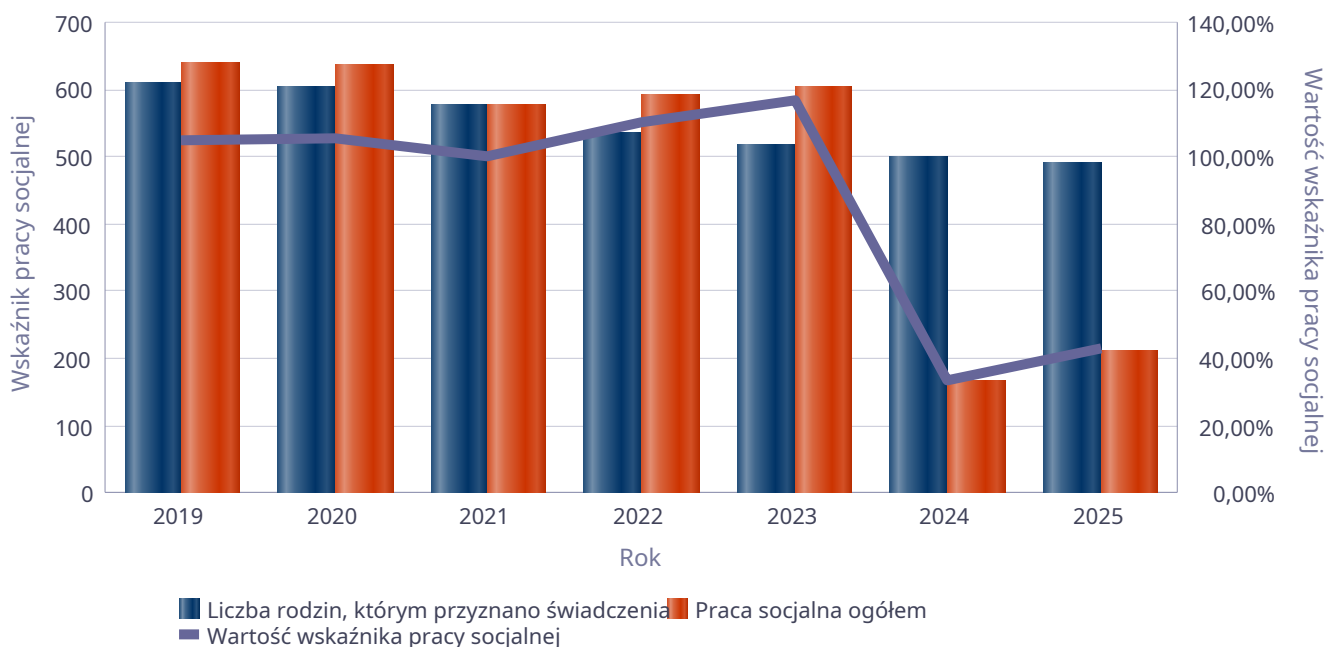
Liczba rodzin



Wskaźnik pracy socjalnej - wskaźnik obliczany jako stosunek liczby rodzin objętych pracą socjalną do rodzin osób, którym przyznano świadczenie pomnożony przez 100%

	2019	2020	2021	2022	2023	2024	2025
Wskaźnik pracy socjalnej	104,60%	105,31%	100,17%	110,47%	116,63%	33,67%	43,15%
Liczba rodzin, którym przyznano świadczenia	609	603	576	535	517	499	489
Praca socjalna ogółem	637	635	577	591	603	168	211

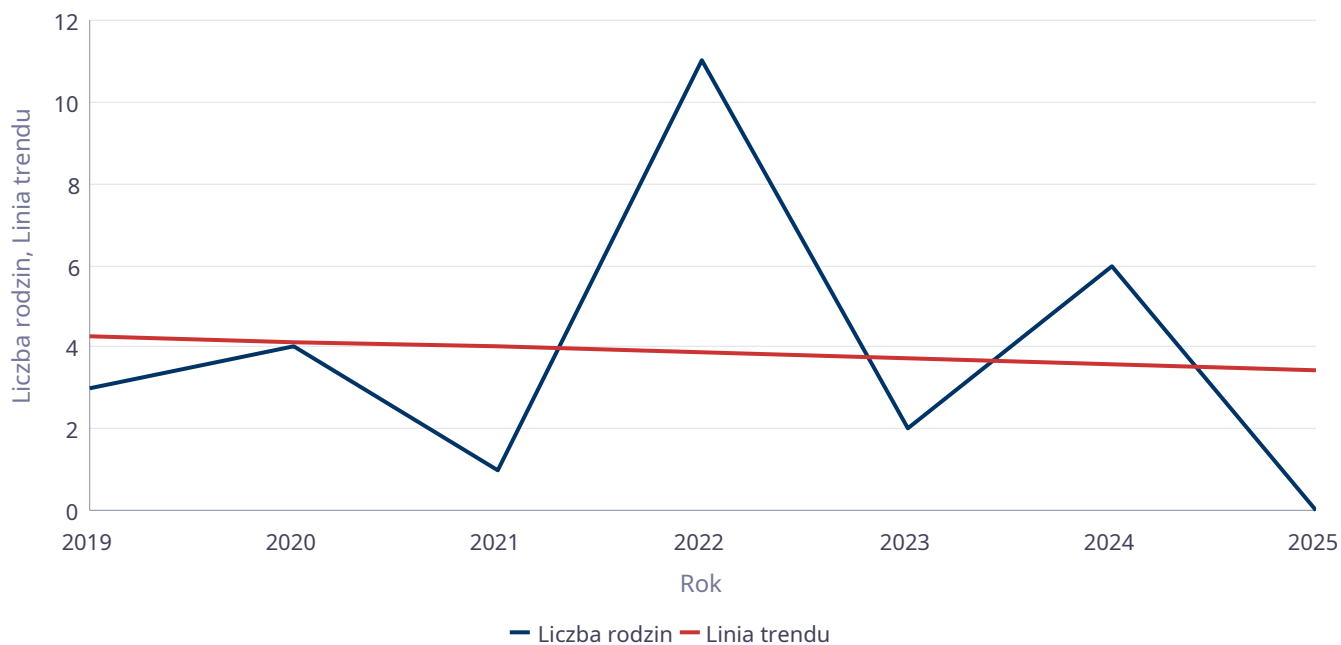
Wskaźnik pracy socjalnej



Liczba rodzin korzystających z interwencji kryzysowej

Udzielone świadczenia	Liczba rodzin						
	2019	2020	2021	2022	2023	2024	2025
Interwencja kryzysowa	3	4	1	11	2	6	0

Liczba rodzin korzystających z interwencji kryzysowej

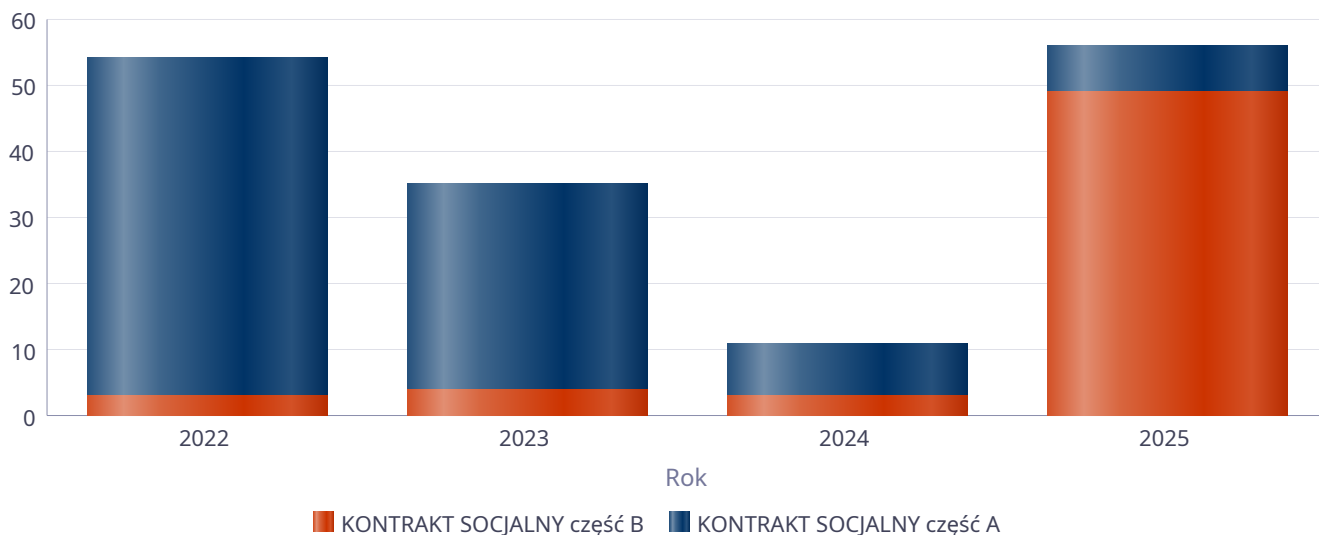


Kontrakt socjalny

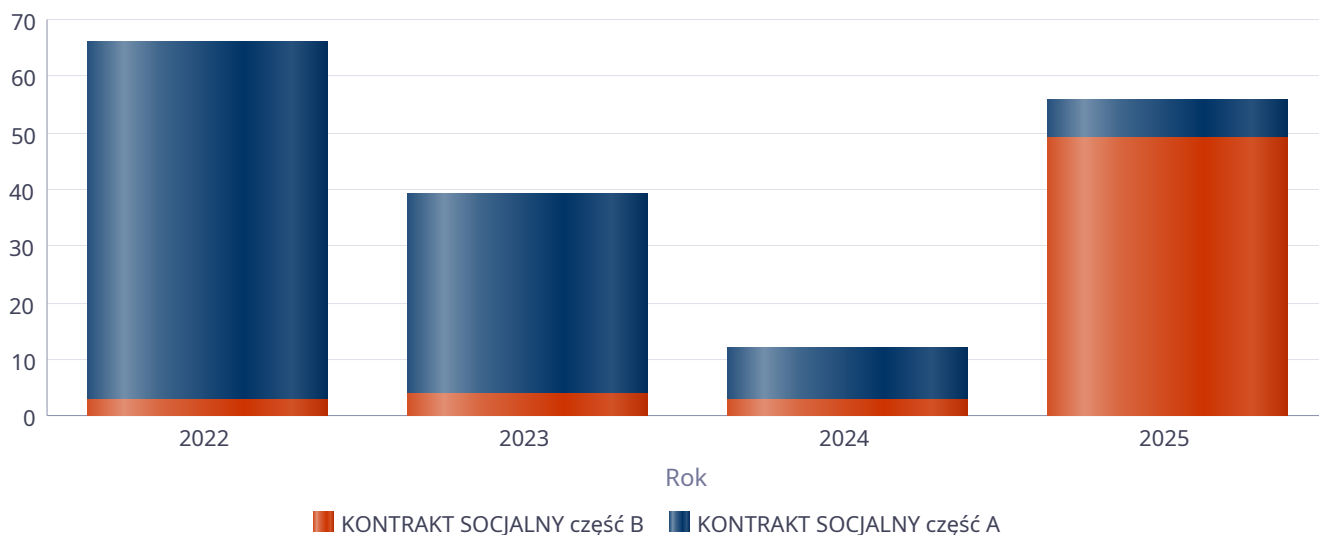
Wskaźnik obliczany jako udział osób objętych kontraktem socjalnym typu A i typu B w ogólnej liczbie osób nim objętych

Rok	Praca socjalna	Liczba kontraktów/projektów	Liczba osób objętych kontraktami/projektami socjalnymi
2022	KONTRAKT SOCJALNY część A	51	63
	KONTRAKT SOCJALNY część B	3	3
2023	KONTRAKT SOCJALNY część A	31	35
	KONTRAKT SOCJALNY część B	4	4
2024	KONTRAKT SOCJALNY część A	8	9
	KONTRAKT SOCJALNY część B	3	3
2025	KONTRAKT SOCJALNY część A	7	7
	KONTRAKT SOCJALNY część B	49	49

Liczba kontraktów/projektów

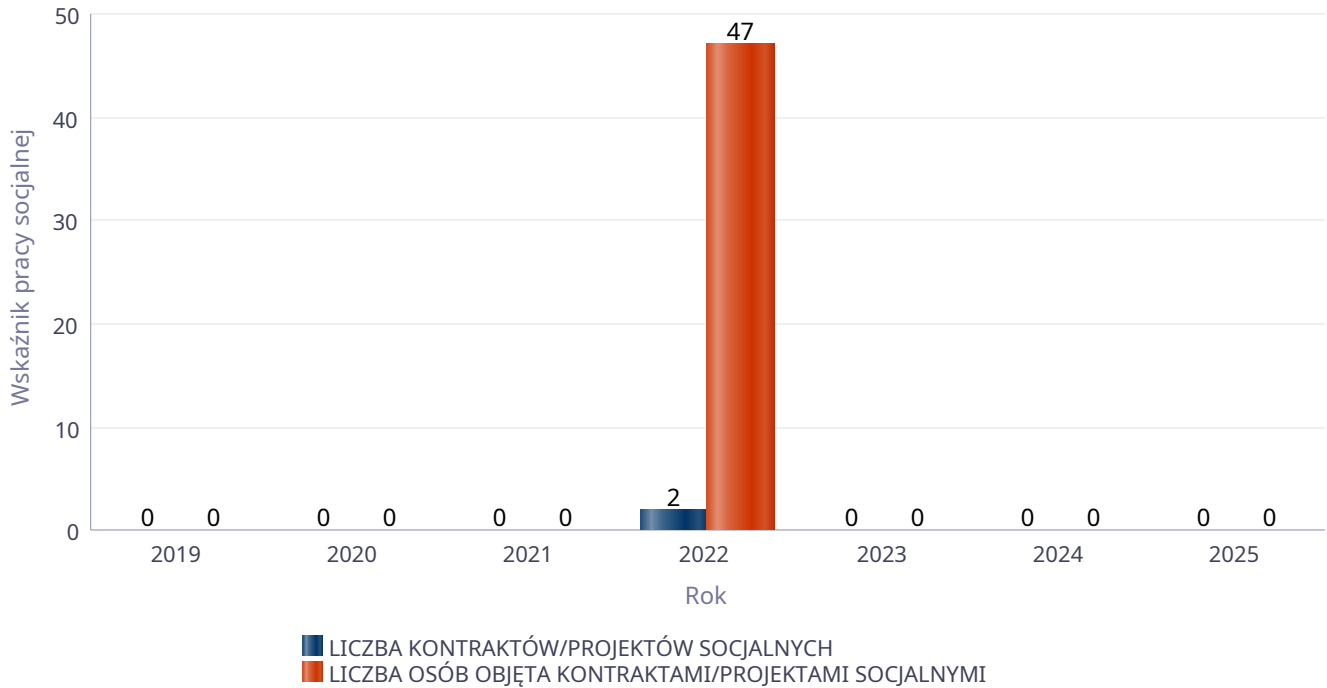


Liczba osób objętych kontraktami/projektami socjalnymi



Liczba projektów społecznych w odniesieniu do liczby osób nimi objętych

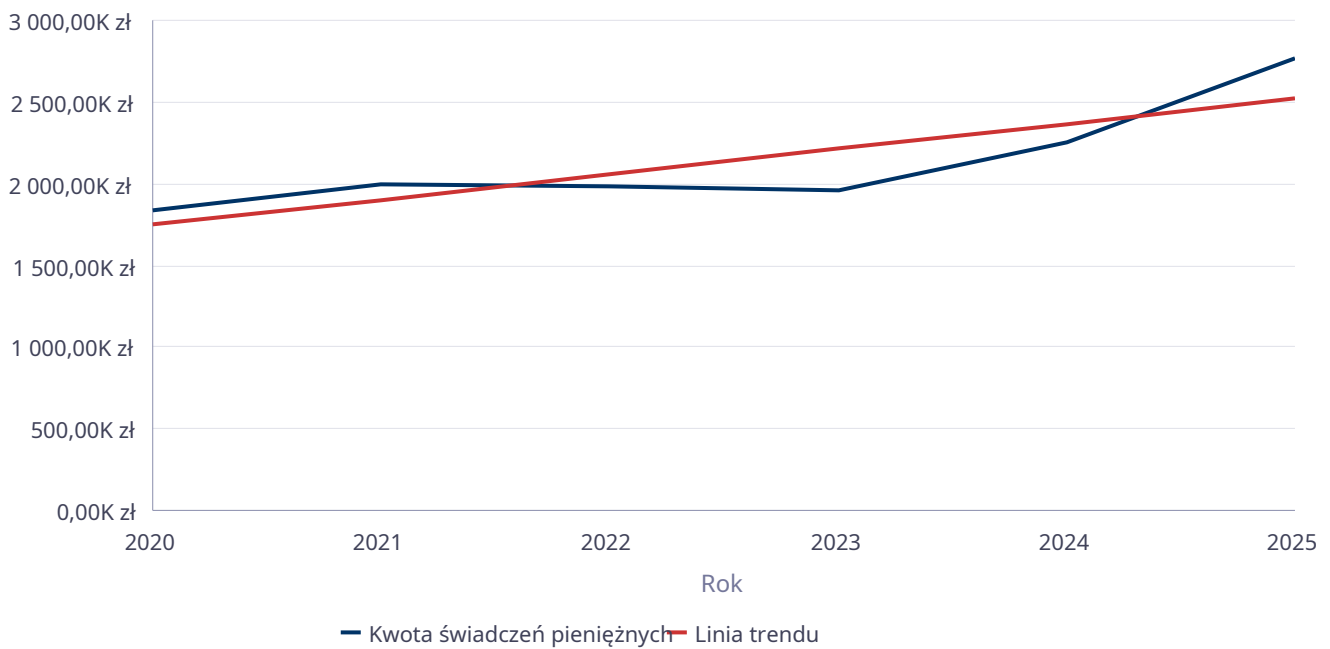
	2019	2020	2021	2022	2023	2024	2025
LICZBA KONTRAKTÓW/PROJEKTÓW SOCJALNYCH	0	0	0	2	0	0	0
LICZBA OSÓB OBJĘTA KONTRAKTAMI/PROJEKTAMI SOCJALNYMI	0	0	0	47	0	0	0



Świadczenia pieniężne z pomocy społecznej

Rok	Kwota świadczeń pieniężnych
2020	1 831 588,96 zł
2021	1 995 559,72 zł
2022	1 985 467,56 zł
2023	1 964 110,04 zł
2024	2 256 697,49 zł
2025	2 765 055,85 zł

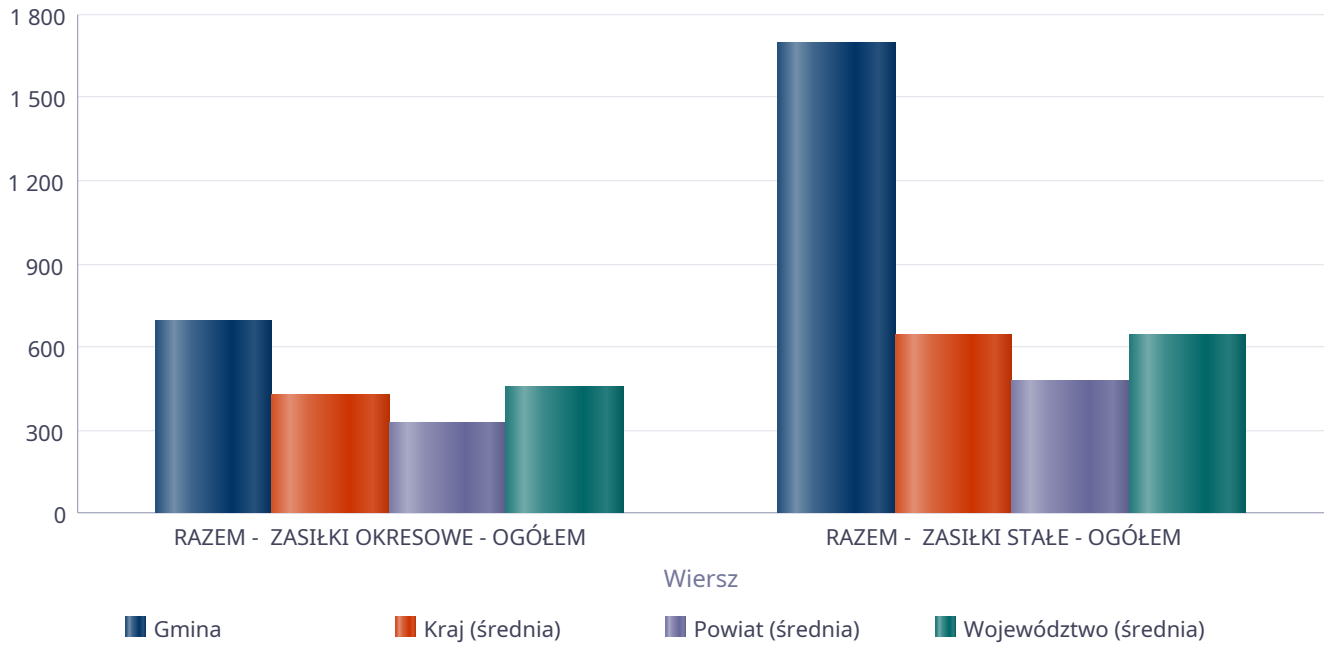
Kwota świadczeń pieniężnych



Podstawowe statystyki dla świadczeń pieniężnych

Poziom	Wiersz	Liczba świadczeń
Gmina	RAZEM - ZASIŁKI OKRESOWE - OGÓŁEM	692
	RAZEM - ZASIŁKI STAŁE - OGÓŁEM	1 691
Powiat (średnia)	RAZEM - ZASIŁKI OKRESOWE - OGÓŁEM	328
	RAZEM - ZASIŁKI STAŁE - OGÓŁEM	477
Województwo (średnia)	RAZEM - ZASIŁKI OKRESOWE - OGÓŁEM	458
	RAZEM - ZASIŁKI STAŁE - OGÓŁEM	642
Kraj (średnia)	RAZEM - ZASIŁKI OKRESOWE - OGÓŁEM	429
	RAZEM - ZASIŁKI STAŁE - OGÓŁEM	643

Liczba świadczeń



**DANE O KORZYSTAJĄCYCH Z POMOCY I WSPARCIA
w całym okresie sprawozdawczym**

WYSZCZEGÓLNIENIE		Rok 2024	Rok oceny 2025	Prognoza 2026
OSOBY I RODZINY, KTÓRYM UDZIELONO POMOCY I WSPARCIA				
Liczba osób	1	1 068	1 079	1 080
OSOBY I RODZINY, KTÓRYM PRZYZNANO ŚWIADCZENIE				
Liczba osób	2	620	610	610
W tym: osoby długotrwale korzystające	3	349	345	345
Wiek 0-17	4	116	111	111
Wiek produkcyjny *	5	318	313	313
Wiek poprodukcyjny **	6	186	186	186
Liczba rodzin	7	499	489	489
Liczba osób w rodzinach	8	820	806	806
w tym: KOBIETY (z wierszy 2-6)				
Ogółem	9	291	289	289
W tym: osoby długotrwale korzystające	10	152	157	157
Wiek 0-17	11	56	54	54
Wiek 18-59	12	109	119	119
Wiek 60 lat i więcej	13	126	116	116
OSOBY I RODZINY, Z KTÓRYMI PRZEPROWADZONO WYWIAD ŚRODOWISKOWY				
Liczba osób ogółem	14	609	644	650
Liczba rodzin	15	599	634	640
Liczba osób w rodzinach	16	1 017	1 103	1 120
KONTRAKT SOCJALNY				
Liczba zawartych kontraktów socjalnych - ogółem	17	11	56	60
Liczba osób objętych kontraktem socjalnym - ogółem	18	12	56	60

* wiek produkcyjny: kobiety w wieku 18-59 lat, mężczyźni 18-64 lat

** wiek poprodukcyjny: kobiety w wieku 60 i więcej, mężczyźni 65 i więcej

3.1. Dane o korzystających z pomocy i wsparcia GMINA - ZADANIA OPS, CUS oraz MOPS, MOPR

Pomoc i wsparcie w gminie Andrychów z pomocy społecznej w 2025 roku w postaci świadczeń pieniężnych uzyskało 341 osób, zaś w postaci świadczeń niepieniężnych 287 osób.

Odpłatność gminy za pobyt w Domu Pomocy Społecznej dotyczyła 66 osób.

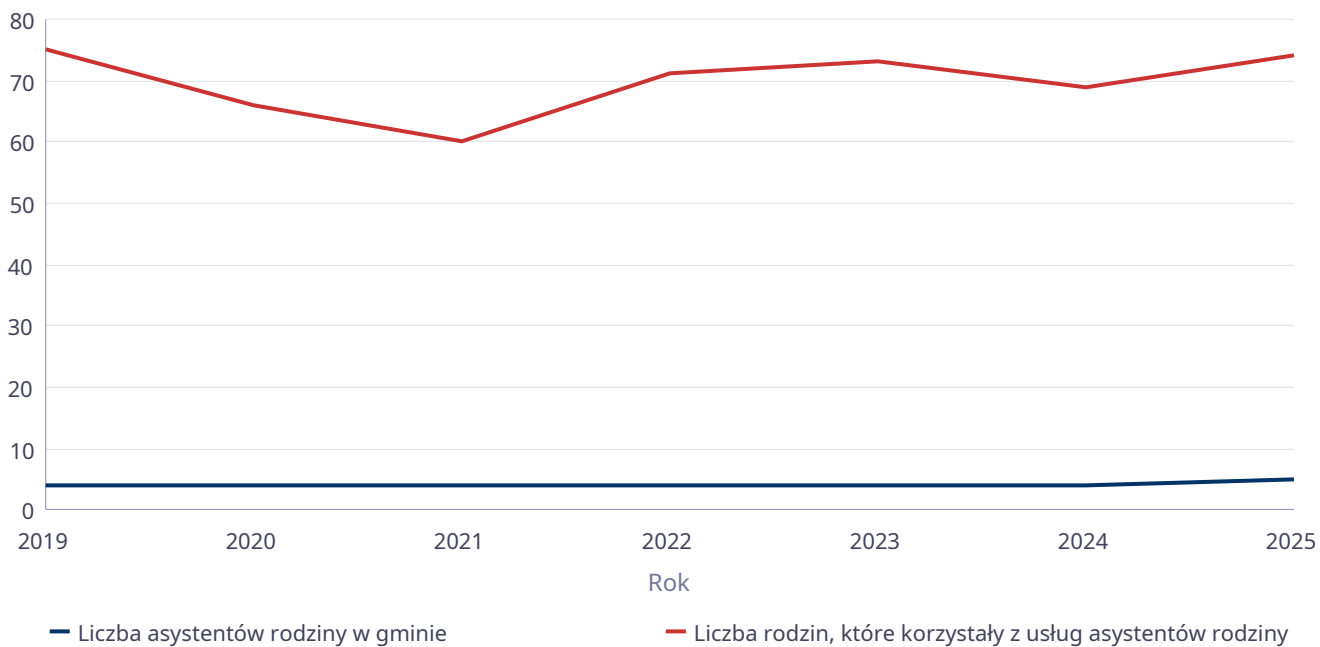
W gminie funkcjonowało 5 asystentów rodziny, którzy objęli swoją opieką 74 rodzin pod opieką których pozostawało 120 dzieci.

Poniżej prezentujemy w formie graficznej i tabelarycznej szczegółowe dane dotyczące: świadczeń pieniężnych z pomocy społecznej w podziale na zasiłki stałe, okresowe oraz celowe, liczby asystentów rodziny, liczby rodzin wspieranych i liczby osób objętych pracą asystenta rodziny.

Liczba asystentów rodziny oraz liczba rodzin objętych pracą asystenta rodziny

	2019	2020	2021	2022	2023	2024	2025
Liczba asystentów rodziny w gminie	4	4	4	4	4	4	5
Liczba rodzin, które korzystały z usług asystentów rodziny	75	66	60	71	73	69	74

Liczba asystentów rodziny oraz liczba rodzin



**Dane o osobach korzystających z pomocy i wsparcia
GMINA - ZADANIA OPS, CUS ORAZ MOPS, MOPR
wypełniają wyłącznie gminy i miasta na prawach powiatu
w całym okresie sprawozdawczym**

WYSZCZEGÓLNIENIE		Rok 2024	Rok oceny 2025	Prognoza 2026
SWIADCZENIA PIENIĘŻNE Z POMOCY SPOŁECZNEJ				
ZASIŁEK STAŁY				
Liczba osób	1	169	172	172
Kwota świadczeń w złotych	2	1 432 974	1 834 039	1 834 039
W tym: (wiersze 3-6)				
Zasiłek stały dla osób samotnie gospodarujących				
Liczba osób	3	159	158	158
Kwota świadczeń w złotych	4	1 389 638	1 748 910	1 748 910
Zasiłek stały dla osoby w rodzinie				
Liczba osób	5	10	14	14
Kwota świadczeń w złotych	6	43 336	85 129	85 129
ZASIŁEK OKRESOWY				
Liczba osób	7	116	121	121
Kwota świadczeń w złotych	8	392 137	535 250	535 250
W tym: (wiersze 9-16)				
Zasiłek okresowy z tytułu bezrobocia				
Liczba osób	9	57	67	67
Kwota świadczeń w złotych	10	201 347	305 136	305 136
Zasiłek okresowy z tytułu długotrwałej choroby				
Liczba osób	11	26	36	36
Kwota świadczeń w złotych	12	67 279	112 094	112 094
Zasiłek okresowy z tytułu niepełnosprawności				
Liczba osób	13	8	7	7
Kwota świadczeń w złotych	14	9 755	14 066	14 066
Zasiłek okresowy z tytułu możliwości utrzymania lub nabycia uprawnień do świadczeń z innych systemów zabezpieczenia społecznego				
Liczba osób	15	3	0	0
Kwota świadczeń w złotych	16	4 341	0	0
Zasiłek okresowy kontynuowany niezależnie od dochodu na podstawie art. 38 ust. 4a i 4b				
Liczba osób	17	0	0	0
Kwota świadczeń w złotych	18	0	0	0
ZASIŁEK CELOWY				
Liczba osób	19	273	278	278
Kwota świadczeń w złotych	20	396 615	334 477	334 477
W tym: (wiersze 21 - 22)				
ZASIŁEK CELOWY PRYZNANY W RAMACH PROGRAMU WIELOLETNIEGO "POSIŁEK W SZKOLE I W DOMU"				
Liczba osób	21	230	195	195
Kwota świadczeń w złotych	22	265 488	215 701	215 701
ZASIŁEK CELOWY PRYZNANY NIEZALEŻNIE OD DOCHODU na podstawie art. 39a ust. 1 i 2				

WYSZCZEGÓLNIENIE		Rok 2024	Rok oceny 2025	Prognoza 2026
Liczba osób	23	0	0	0
Kwota świadczeń w złotych	24	0	0	0
ŚWIADCZENIA NIEPIENIĘŻNE Z POMOCY SPOŁECZNEJ				
POSIŁEK OGÓLEM				
Liczba osób	25	116	112	112
Kwota świadczeń w złotych	26	85 108	76 001	76 001
W tym: (z wierszy 25 - 26)				
DLA DZIECI (z wyłączeniem posiłków przyznanych doraźnie dzieciom i młodzieży)				
Liczba osób	27	116	111	111
Kwota świadczeń w złotych	28	85 108	76 001	76 001
W tym (z wierszy 25-26):				
POSIŁEK świadczenie przyznane w ramach programu wieloletniego "POSIŁEK W SZKOLE I W DOMU"				
Liczba osób	29	112	112	112
Kwota świadczeń w złotych	30	59 385	56 595	56 595
W tym (z wierszy 29-30):				
DLA DZIECI				
Liczba osób	31	112	112	112
Kwota świadczeń w złotych	32	59 385	56 595	56 595
SCHRONIENIE - OGÓLEM				
Liczba osób	33	11	13	13
Kwota świadczeń w złotych	34	210 358	229 880	229 880
UBRANIE				
Liczba osób	35	0	0	0
Kwota świadczeń w złotych	36	0	0	0
SPRAWIENIE POGRZEBU				
Liczba osób	37	2	2	2
Kwota świadczeń w złotych	38	6 700	6 968	6 968
ODPŁATNOŚĆ GMINY ZA POBYT W DOMU POMOCY SPOŁECZNEJ				
Liczba osób	39	70	66	66
Kwota świadczeń w złotych	40	3 771 625	3 734 761	3 734 761
WSPIERANIE RODZINY I PIELICHA ZASTĘPCZA				
Liczba rodzin objęta pracą asystenta rodziny	41	69	74	74
Liczba rodzin wspierających	42	0	0	0
Liczba asystentów rodziny	43	4	5	5
Odpłatność za pobyt dziecka w pieczy zastępczej w złotych	44	793 034	794 944	844 153

4. Inne rodzaje pomocy i świadczeń

W roku oceny liczba rodzin pobierających zasiłek wychowawczy wyniosła 1. W stosunku do roku poprzedniego liczba ta zmalała o 2 rodziny (co stanowi spadek o 66,6 % w stosunku do roku poprzedniego). Całkowita kwota przyznanego świadczenia w formie zasiłku wychowawczego wyniosła 23 387,09 zł i w porównaniu z rokiem poprzednim zmalała o 28 112,92 zł.

Liczba pobierających w roku oceny zasiłek rodzinny wyniosła 310 rodzin. W stosunku do roku poprzedniego liczba ta zmalała o 120 rodzin (co stanowi spadek o 38 % w stosunku do roku poprzedniego).

Całkowita kwota przyznanego świadczenia w formie zasiłku rodzinnego wyniosła 1 693 760,59 zł i w porównaniu z rokiem poprzednim zmalała o 518 006,68 zł.

Dodatek mieszkaniowy

W związku z wejściem w życie Ustawy z dnia 21 czerwca 2001r. o dodatkach mieszkaniowych tut. Ośrodek realizuje zadanie związane z przyznaniem i wypłatą dodatku mieszkaniowego. Dodatek mieszkaniowy jest świadczeniem pieniężnym, mającym na celu dofinansowanie do wydatków mieszkaniowych ponoszonych w związku z zajmowaniem lokalu mieszkalnego. Jest to świadczenie dla osób, których sytuacja finansowa pogorszyła się lub które ze względu na swoje niskie dochody i stan majątkowy nie są w stanie ponieść bieżących wydatków za lokal, w którym zamieszkują i prowadzą gospodarstwo domowe.

W okresie od stycznia 2025 roku do 31 grudnia 2025 roku wypłacono 5603 dodatków mieszkaniowych na kwotę 1 720 995,07 zł.

Bon energetyczny

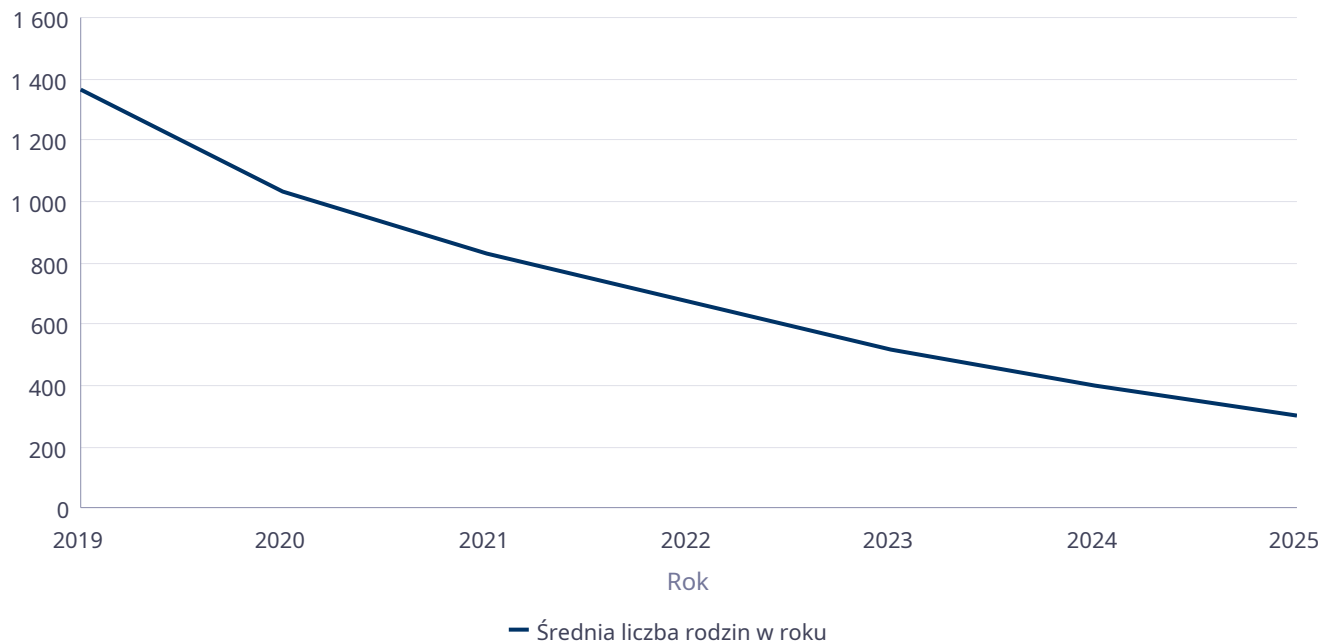
W związku z wejściem w życie Ustawy z dnia 23 maja 2024r. o bonie energetycznym oraz o zmianie niektórych ustaw w celu ograniczenia cen energii elektrycznej, gazu ziemnego i ciepła systemowego powyższe zadanie realizował tut. Ośrodek celem bonu było złagodzenie skutków wzrostu cen energii elektrycznej. W okresie od stycznia 2025 roku do 31 grudnia 2025 roku wypłacono po zakończonym postępowaniu odwoławczym bon energetyczny na kwotę 600,00 zł.

Poniżej prezentujemy w formie graficznej i tabelarycznej szczegółowe dane dotyczące: liczby rodzin, które otrzymały świadczenie wychowawcze w ciągu roku, kwoty świadczenia wychowawczego w ciągu roku, liczby rodzin i kwoty świadczeń w zakresie zasiłków rodzinnych, dodatków do zasiłków rodzinnych, jednorazowych dodatków z tytułu urodzenia się dziecka, jednorazowej zapomogi z tytułu urodzenia dziecka, liczby i kwot świadczeń pielęgnacyjnych, zasiłku pielęgnacyjnego, zasiłku pielęgnacyjnego dla niepełnosprawnego dziecka, dla osoby niepełnosprawnej w wieku powyżej 16 lat o różnych stopniach niepełnosprawności, zasiłku pielęgnacyjnego dla osób, które ukończyły 75 lat, specjalnego zasiłku opiekuńczego, zasiłku dla opiekuna, świadczeń alimentacyjnych.

Średniomiesięczna liczba rodzin korzystających z zasiłków rodzinnych wraz z dodatkami oraz korzystających z jednorazowej zapomogi z tytułu urodzenia dziecka

	Liczba rodzin						
	2019	2020	2021	2022	2023	2024	2025
Liczba rodzin korzystających z zasiłków rodzinnych wraz z dodatkami	1 366	1 035	830	676	518	399	300

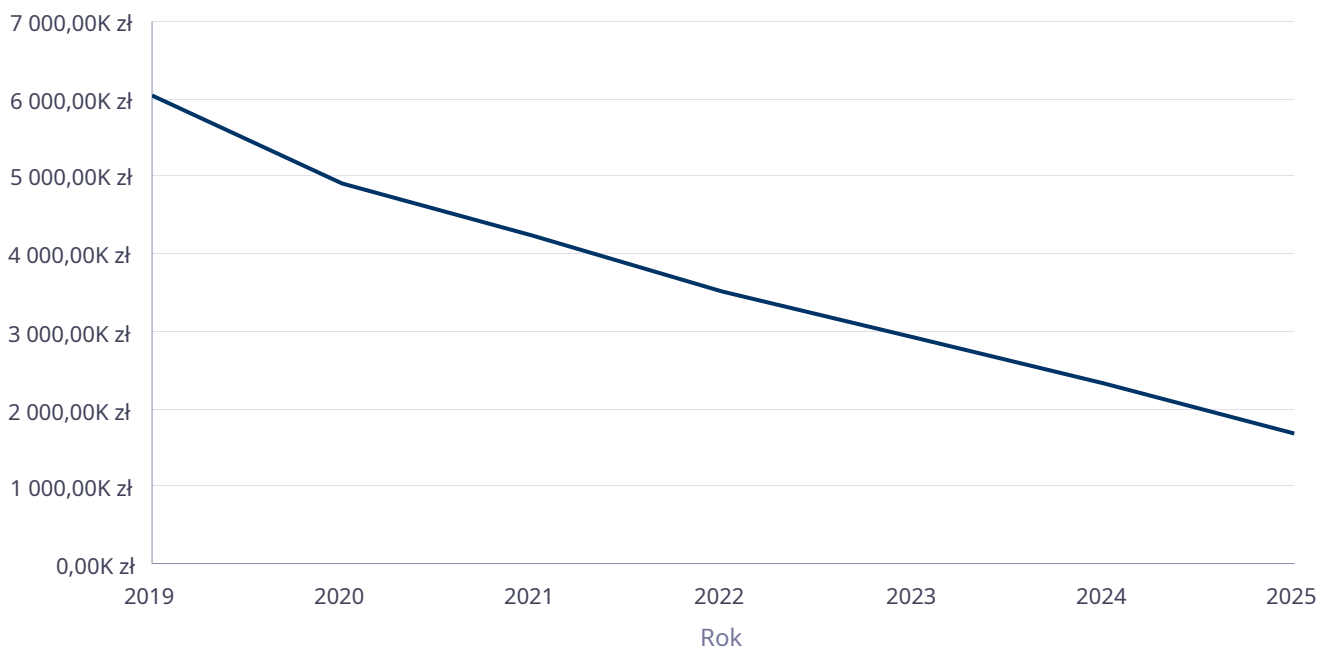
Średniomiesięczna liczba rodzin korzystających z zasiłków rodzinnych wraz z dodatkami



Kwota zasiłków rodzinnych wraz z dodatkami ogółem wypłaconych w ciągu roku

Rok	Kwota
2019	6 036 638,71 zł
2020	4 897 704,71 zł
2021	4 231 526,96 zł
2022	3 516 391,52 zł
2023	2 926 848,51 zł
2024	2 335 636,55 zł
2025	1 693 237,93 zł

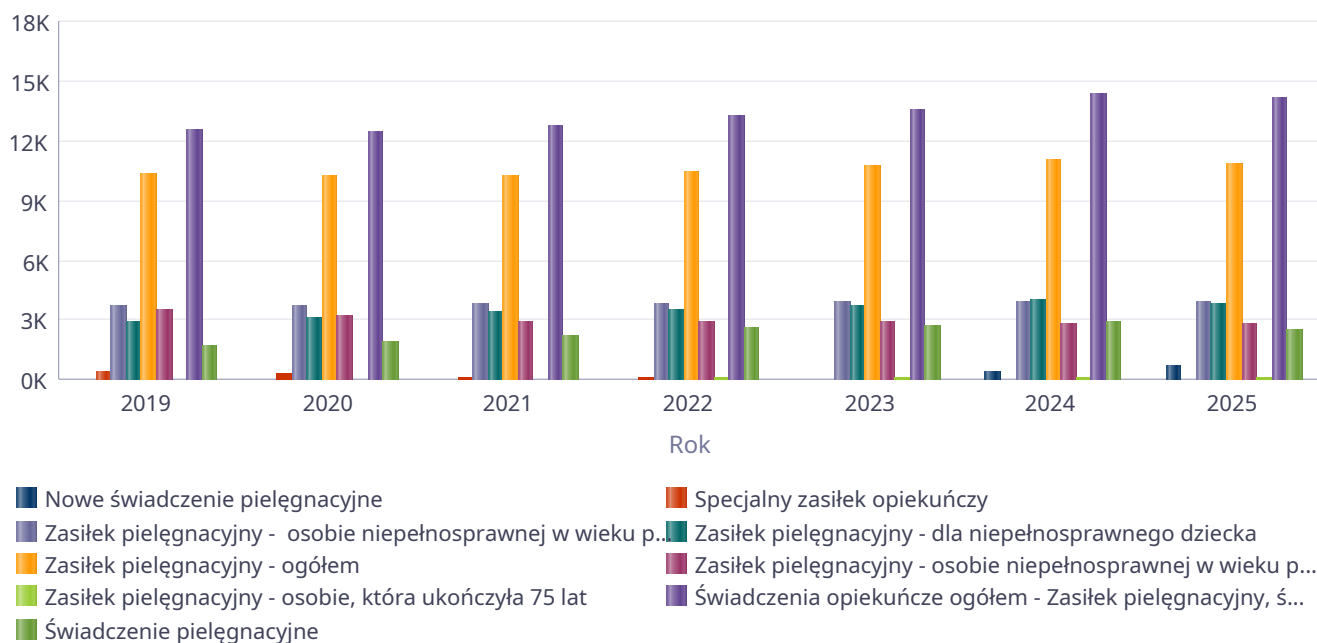
Kwota zasiłków rodzinnych wraz z dodatkami oraz jednorazowej zapomogi z tytułu urodzenia dziecka



Liczba świadczeń: świadczenie pielęgnacyjne, zasiłek pielęgnacyjny, zasiłek pielęgnacyjny dla niepełnosprawnego dziecka, dla osoby niepełnosprawnej w wieku powyżej 16 lat o różnych stopniach niepełnosprawności, zasiłek pielęgnacyjny dla osób, które ukończyły 75 lat, specjalny zasiłek opiekuńczy

	2019	2020	2021	2022	2023	2024	2025
Nowe świadczenie pielęgnacyjne						411	779
Specjalny zasiłek opiekuńczy	432	319	180	137	96	41	6
Zasiłek pielęgnacyjny - osobie niepełnosprawnej w wieku powyżej 16. roku życia legitymującej się orzeczeniem o umiarkowanym stopniu niepełnosprawności, jeżeli niepełnosprawność powstała w wieku do ukończenia 21 roku życia	3 785	3 746	3 842	3 859	3 899	3 959	3 978
Zasiłek pielęgnacyjny - dla niepełnosprawnego dziecka	2 962	3 179	3 393	3 576	3 744	4 036	3 869
Zasiłek pielęgnacyjny - ogółem	10 348	10 211	10 265	10 464	10 720	11 001	10 851
Zasiłek pielęgnacyjny - osobie niepełnosprawnej w wieku powyżej 16. roku życia o znacznym stopniu niepełnosprawności	3 554	3 244	2 985	2 914	2 957	2 876	2 881
Zasiłek pielęgnacyjny - osobie, która ukończyła 75 lat	47	42	45	115	120	130	123
Świadczenia opiekuńcze ogółem - Zasiłek pielęgnacyjny, świadczenia pielęgnacyjne, specjalny zasiłek opiekuńczy	12 562	12 485	12 732	13 207	13 536	14 376	14 185
Świadczenie pielęgnacyjne	1 782	1 955	2 287	2 606	2 720	2 923	2 549

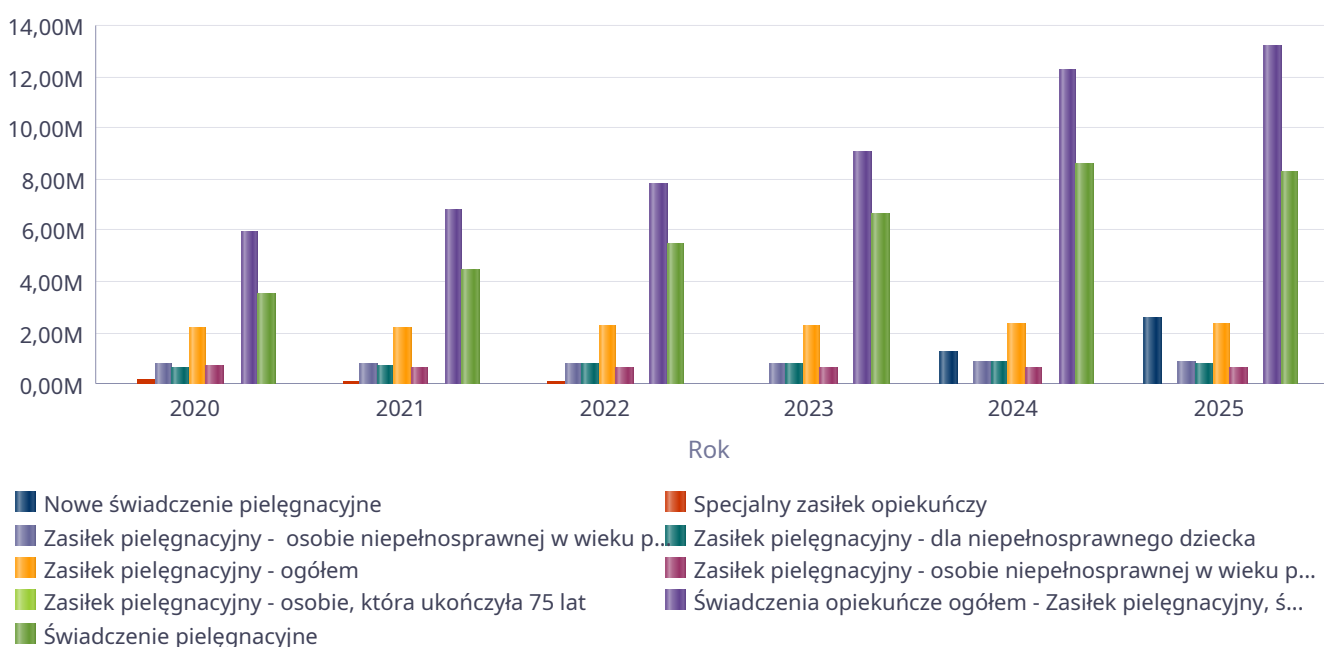
Liczba świadczeń



Kwota świadczeń: świadczenie pielęgnacyjne, zasiłek pielęgnacyjny, zasiłek pielęgnacyjny dla niepełnosprawnego dziecka, dla osoby niepełnosprawnej w wieku powyżej 16 lat o różnych stopniach niepełnosprawności, zasiłek pielęgnacyjny dla osób które ukończyły 75 lat, specjalny zasiłek opiekuńczy, zasiłek dla opiekuna

Świadczenia opiekuńcze	Kwota świadczeń					
	2020	2021	2022	2023	2024	2025
Nowe świadczenie pielęgnacyjne					1 261 707,00	2 591 047,00
Specjalny zasiłek opiekuńczy	195 838,00	111 600,00	83 900,00	58 920,00	25 040,00	3 720,00
Zasiłek pielęgnacyjny - osobie niepełnosprawnej w wieku powyżej 16. roku życia legitymującej się orzeczeniem o umiarkowanym stopniu niepełnosprawności, jeżeli niepełnosprawność powstała w wieku do ukończenia 21 roku życia	807 814,00	829 257,00	832 926,00	841 560,00	854 511,00	858 612,00
Zasiłek pielęgnacyjny - dla niepełnosprawnego dziecka	683 583,00	732 251,00	771 844,00	808 105,00	871 130,00	835 085,00
Zasiłek pielęgnacyjny - ogółem	2 200 396,00	2 215 283,00	2 258 267,00	2 313 805,00	2 374 456,00	2 342 080,00
Zasiłek pielęgnacyjny - osobie niepełnosprawnej w wieku powyżej 16. roku życia o znacznym stopniu niepełnosprawności	699 934,00	644 062,00	628 675,00	638 239,00	620 756,00	621 835,00
Zasiłek pielęgnacyjny - osobie, która ukończyła 75 lat	9 065,00	9 713,00	24 822,00	25 901,00	28 059,00	26 548,00
Świadczenia opiekuńcze ogółem - Zasiłek pielęgnacyjny, świadczenia pielęgnacyjne, specjalny zasiłek opiekuńczy	5 939 173,00	6 786 357,00	7 816 015,00	9 017 249,00	12 252 085,00	13 204 562,00
Świadczenie pielęgnacyjne	3 542 939,00	4 459 474,00	5 473 848,00	6 644 524,00	8 590 882,00	8 267 715,00

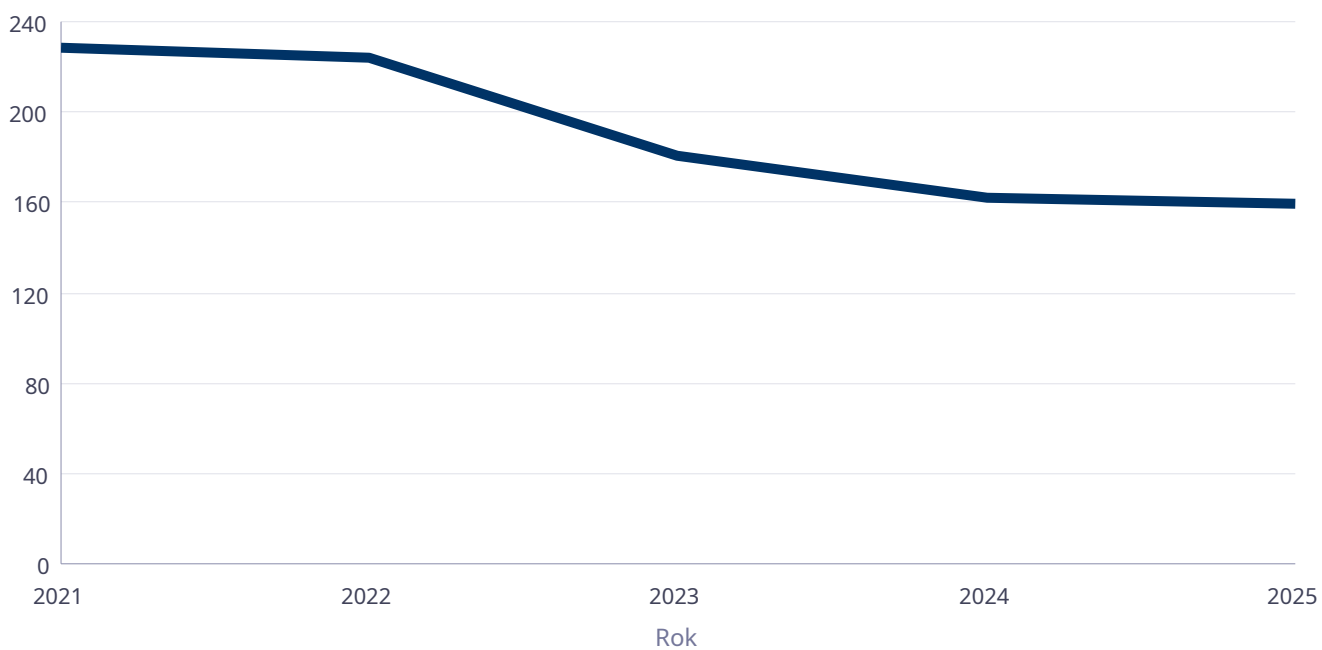
Kwota świadczeń



Liczba osób korzystających ze świadczenia alimentacyjnego w poszczególnych latach

	Liczba osób				
	2021	2022	2023	2024	2025
Liczba osób korzystających ze świadczenia alimentacyjnego	228	224	181	162	159

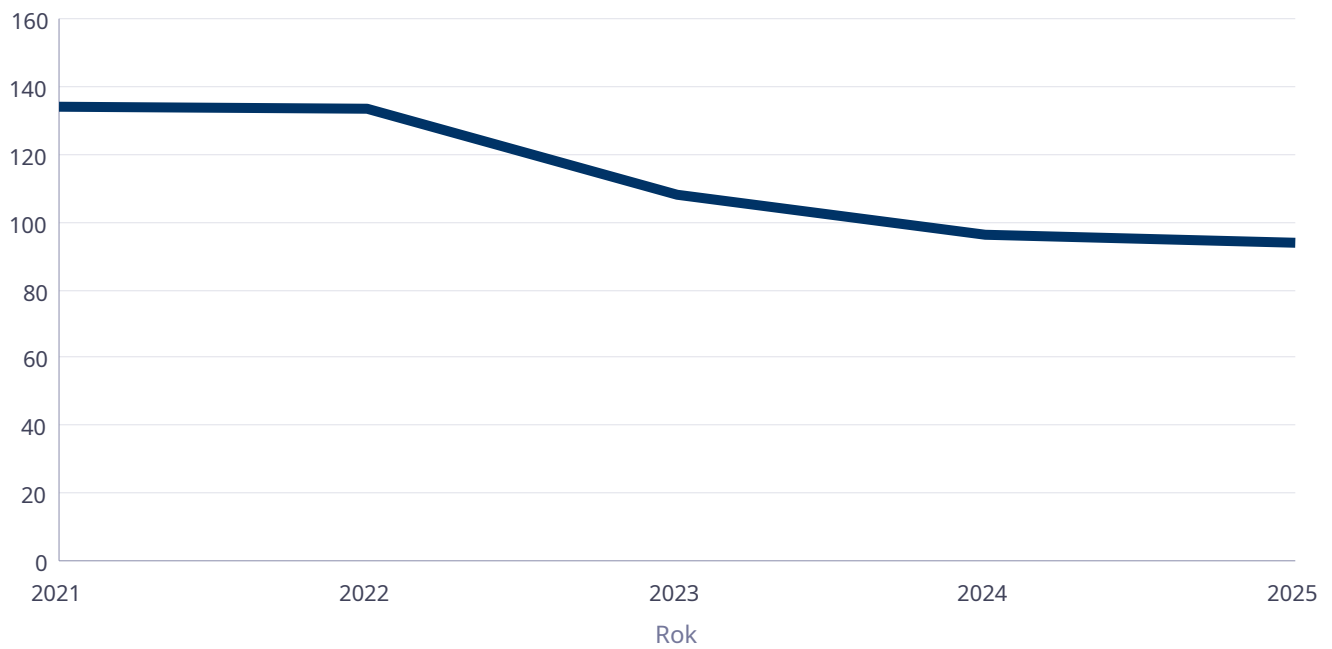
Liczba osób korzystających ze świadczenia alimentacyjnego



Liczba rodzin korzystających ze świadczenia alimentacyjnego w poszczególnych latach

	Liczba rodzin				
	2021	2022	2023	2024	2025
Liczba rodzin korzystających ze świadczenia alimentacyjnego	134	133	108	96	94

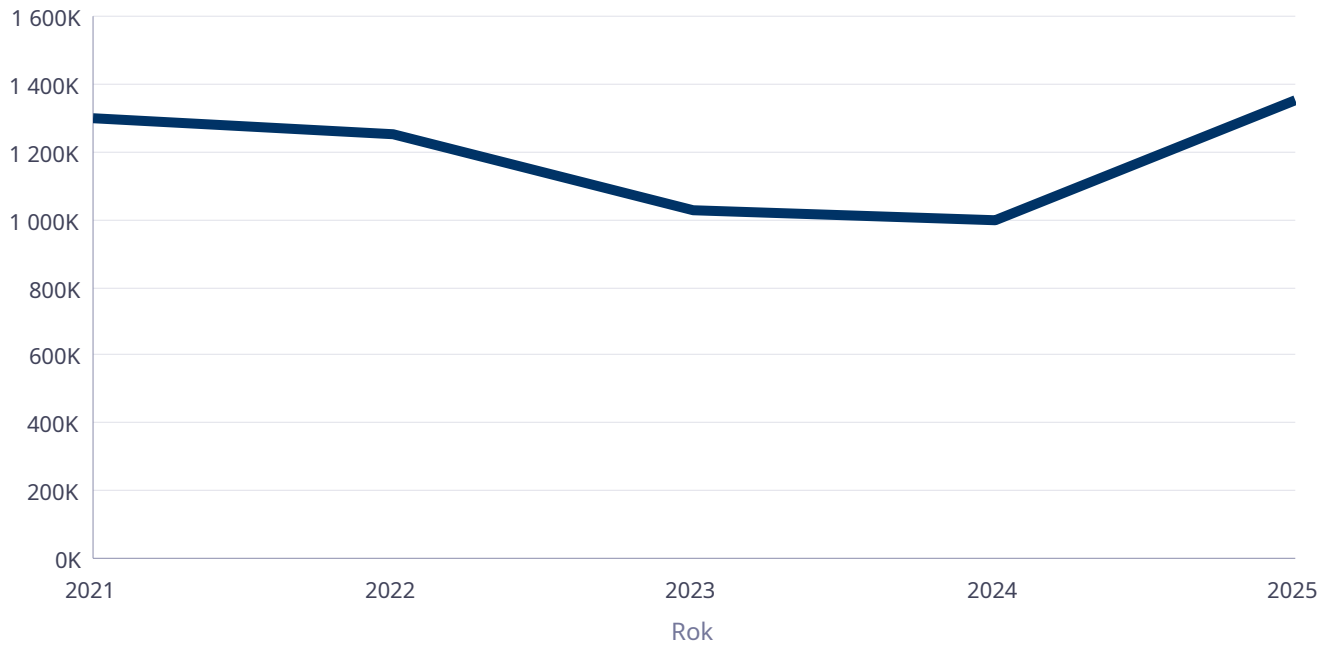
Liczba rodzin korzystających ze świadczenia alimentacyjnego



Kwota świadczeń z funduszu alimentacyjnego w poszczególnych latach [w zł]

	Kwota				
	2021	2022	2023	2024	2025
Ogólna kwota świadczeń z funduszu alimentacyjnego	1 296 929	1 253 714	1 029 307	997 410	1 354 335

Kwota świadczeń z funduszu alimentacyjnego



INNE RODZAJE POMOCY I ŚWIADCZEŃ

WYSZCZEGÓLNIENIE		Rok 2024	Rok oceny 2025	Prognoza 2026
DODATKI MIESZKANIOWE				
Liczba gospodarstw domowych	1	5 550	5 603	5 460
Kwota świadczeń w złotych	2	1 785 630	1 720 995	1 800 000
DODATKI ENERGETYCZNE				
Liczba gospodarstw domowych	3	0	0	0
Kwota świadczeń w złotych	4	0	0	0

5. Zasoby instytucjonalne pomocy i wsparcia

Pomoc społeczna to nie tylko wsparcie finansowe osób i rodzin potrzebujących pomocy, ale także pomoc instytucjonalna, świadczona przez placówki pomocy społecznej. W gminie Andrychów prowadzą działalność następujące instytucje pomocy społecznej, finansowane z budżetu gminy: Ośrodek Pomocy Społecznej w Andrychowie. W ramach swoich struktur prowadzi również: Klub Integracji Społecznej, Mieszkanie Treningowe, Świetlica Środowiskowa "Przystanek Przygoda", Noclegownia oraz Andrychowski Klub Seniora.

W celu poprawy jakości życia osób starszych oraz przeciwdziałania ich wykluczeniu społecznemu w styczniu 2025r. rozpoczął działalność Andrychowski Klub Seniora. Jest to miejsce integracji i aktywizacji osób w wieku senioralnym, które stwarza przestrzeń do spotkań, rozwijania zainteresowań oraz budowania relacji społecznych. Funkcjonowanie Andrychowskiego Klubu Seniora sprzyja aktywnemu spędzaniu czasu wolnego, umożliwia udział w różnego rodzaju zajęciach edukacyjnych, kulturalnych, rekreacyjnych i prozdrowotnych, a także wspiera utrzymywanie sprawności fizycznej i psychicznej osób starszych. Klub pełni również ważną rolę w przeciwdziałaniu poczucia osamotnienia i izolacji społecznej, które często dotyka seniorów. Działalność Andrychowskiego Klubu Seniora przyczyniała się tym samym do wzmocnienia więzi społecznych, budowania poczucia przynależności do wspólnoty oraz poprawy ogólnego dobrostanu osób starszych w gminie.

W punkcie Placówki Wsparcia Dziennego uwzględniona została Świetlica "Przystanek Przygoda" gdzie liczba miejsc w placówkach wsparcia dziennego wynosi 45 i roczny koszt prowadzenia i utrzymania placówek wynosi 1 348 960,00 zł.

W strukturze organizacyjnej Ośrodka Pomocy Społecznej w Andrychowie zawiera się również: Zespół Poradnictwa Specjalistycznego (psycholog, terapeuta uzależnień, pedagog, konsultant ds osób niepełnosprawnych), który należy do Działu Pomocy Środowiskowej i ma na celu wsparcie osób i rodzin, które wykazują potrzebę wsparcia w rozwiązywaniu swoich życiowych problemów bez względu na dochód. (wskazany w tabeli: Inne Instytucje Pomocy i Wsparcia)

Na terenie Gminy Andrychów działają organizacje pozarządowe m.in: Kuchnia Św. Brata Alberta w Andrychowie, Uniwersytet Trzeciego Wieku, Stowarzyszenie Gospodyń Wiejskich, Andrychowskie Stowarzyszenie Trzeźwości- Klub Integracji Społecznej "Watra", Fundacja "Promyczek", która prowadzi WTZ, Stowarzyszenie Osób Starszych, Niepełnosprawnych i Osób Samotnie Wychowujących Dziecko "Witalność", Stowarzyszenie "Otwórzmy drzwi na Świat", Ochotnicza Straż Pożarna.

Na terenie Gminy Andrychów działają także inne organizacje pozarządowe, które nie współpracują bezpośrednio z Ośrodkiem Pomocy Społecznej jednak ich zadaniem jest szerzenie aktywności sportowych i hobbyistycznych.

Od 2025 r. harcówki już nie funkcjonują jako placówki wsparcia dziennego.

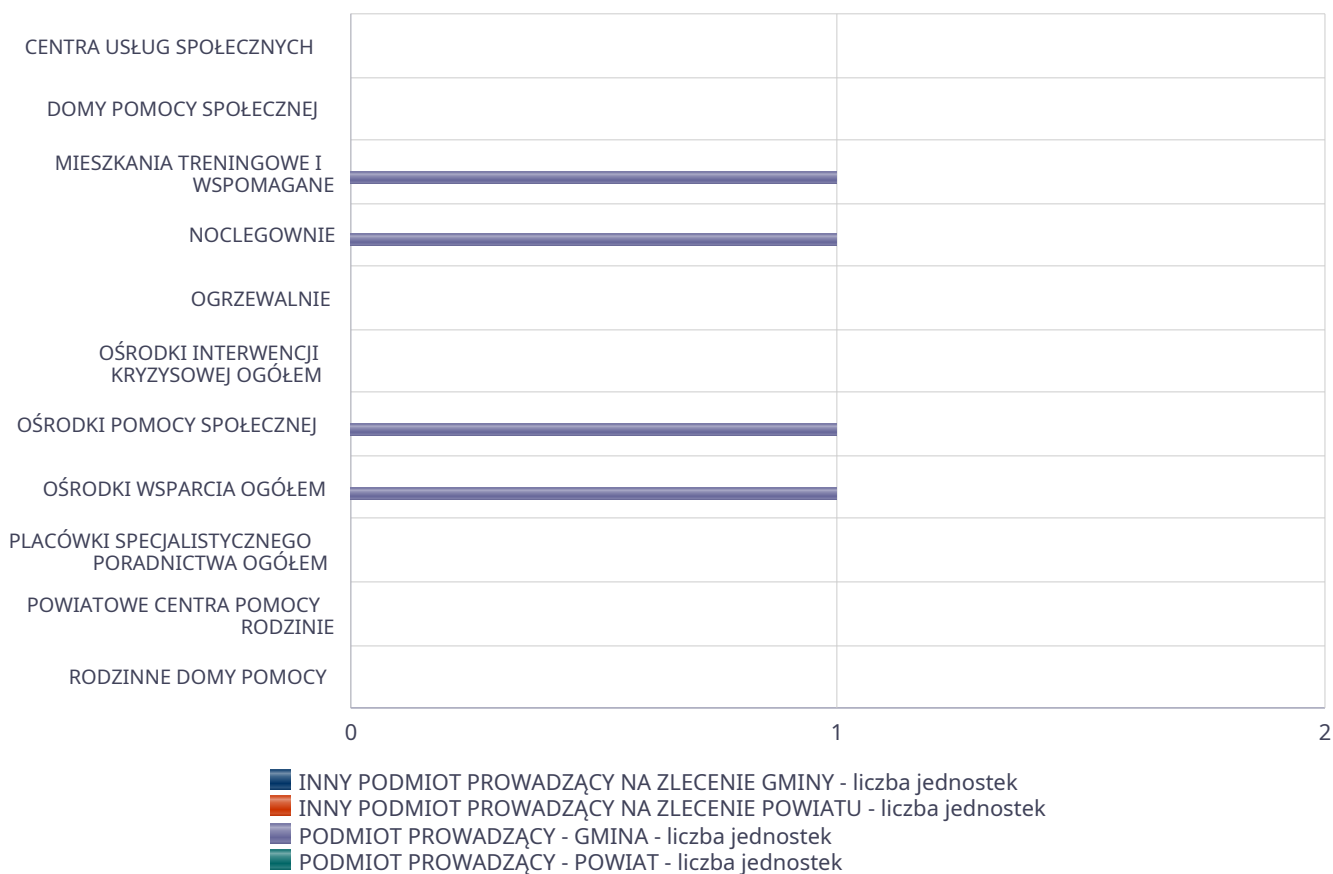
Poniżej prezentujemy w formie graficznej i tabelarycznej szczegółowe dane dotyczące: liczby placówek w podziale na typ i instytucje prowadzącą, liczby miejsc i liczby osób korzystających z placówek, wskaźnik nasycenia usługami w postaci środowiskowych domów samopomocy, mieszkań chronionych.

Pomoc społeczna to nie tylko wsparcie finansowe osób i rodzin potrzebujących pomocy, ale także pomoc instytucjonalna, świadczona przez placówki pomocy społecznej. W gminie Andrychów nie prowadzą działalności instytucje pomocy społecznej, finansowane z budżetu gminy.

Liczba jednostek organizacyjnych pomocy i integracji społecznej o zasięgu lokalnym i o zasięgu ponadgminnym w podziale na instytucję prowadzącą

Jednostka	INNY PODM. PROW. NA ZLEC. GMINY - liczba jedn.	INNY PODM. PROW. NA ZLEC. POW. - liczba jedn.	PODM. PROW. - GMINA - liczba jedn.	PODM. PROW. - POW. - liczba jedn.
CENTRA USŁUG SPOŁECZNYCH	X	X	0	X
DOMY POMOCY SPOŁECZNEJ	0	0	0	0
MIESZKANIA TRENINGOWE I WSPOMAGANE	0	0	1	0
NOCLEGOWNIE	0	0	1	0
OGRZEWALNIE	0	0	0	0
OŚRODKI INTERWENCJI KRYZYSOWEJ OGÓŁEM	X	0	X	0
OŚRODKI POMOCY SPOŁECZNEJ	X	X	1	X
OŚRODKI WSPARCIA OGÓŁEM	0	0	1	0
PLACÓWKI SPECJALISTYCZNEGO PORADNICTWA OGÓŁEM	X	0	X	0
POWIATOWE CENTRA POMOCY RODZINIE	X	X	X	0
RODZINNE DOMY POMOCY	0	X	X	X

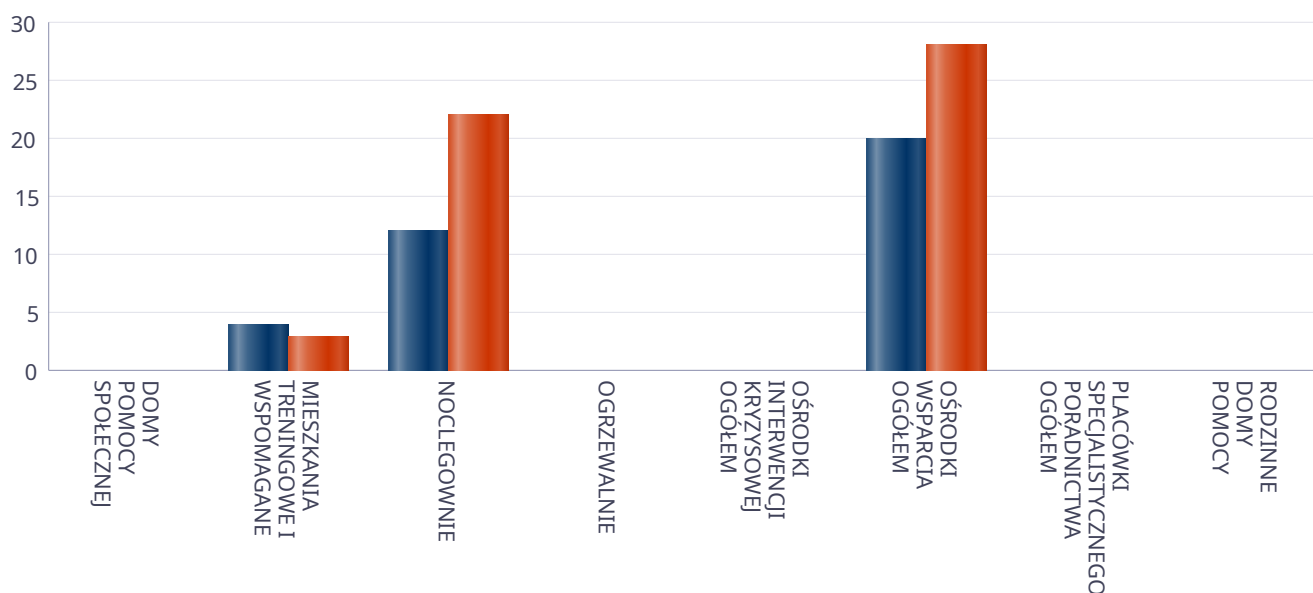
Liczba jednostek organizacyjnych pomocy i integracji społecznej



Liczba miejsc w jednostkach organizacyjnych pomocy i integracji społecznej o zasięgu lokalnym i o zasięgu ponadgminnym

Jednostka	liczba miejsc	liczba osób korzystających
DOMY POMOCY SPOŁECZNEJ	0	0
MIESZKANIA TRENINGOWE I WSPOMAGANE	4	3
NOCLEGOWNIE	12	22
OGRZEWALNIE	0	0
OŚRODKI INTERWENCJI KRYZYSOWEJ OGÓŁEM	X	0
OŚRODKI WSPARCIA OGÓŁEM	20	28
PLACÓWKI SPECJALISTYCZNEGO PORADNICTWA OGÓŁEM	X	0
RODZINNE DOMY POMOCY	0	0

Liczba miejsc w jednostkach organizacyjnych pomocy i integracji społecznej o zasięgu lokalnym i o zasięgu ponadgminnym



Nasylenie usługami w DPS

Wskaźnik obliczany jako stosunek liczby osób umieszczonych w DPS pomnożony przez 100 do sumy liczby osób umieszczonych w DPS i liczby oczekujących

Grupa osób	Wskaźnik nasycenia usługami w DPS-ach wyrażony w %			
	2022	2023	2024	2025
ogółem				
osoby w podeszłym wieku				
osoby przewlekle somatycznie chore				
osoby przewlekle psychicznie chore				
osoby dorosłe niepełnosprawne intelektualnie				
dzieci i młodzież niepełnosprawna intelektualnie				
osoby niepełnosprawne fizycznie				
osoby uzależnione od alkoholu				

Nasylenie usługami w DPS-ach

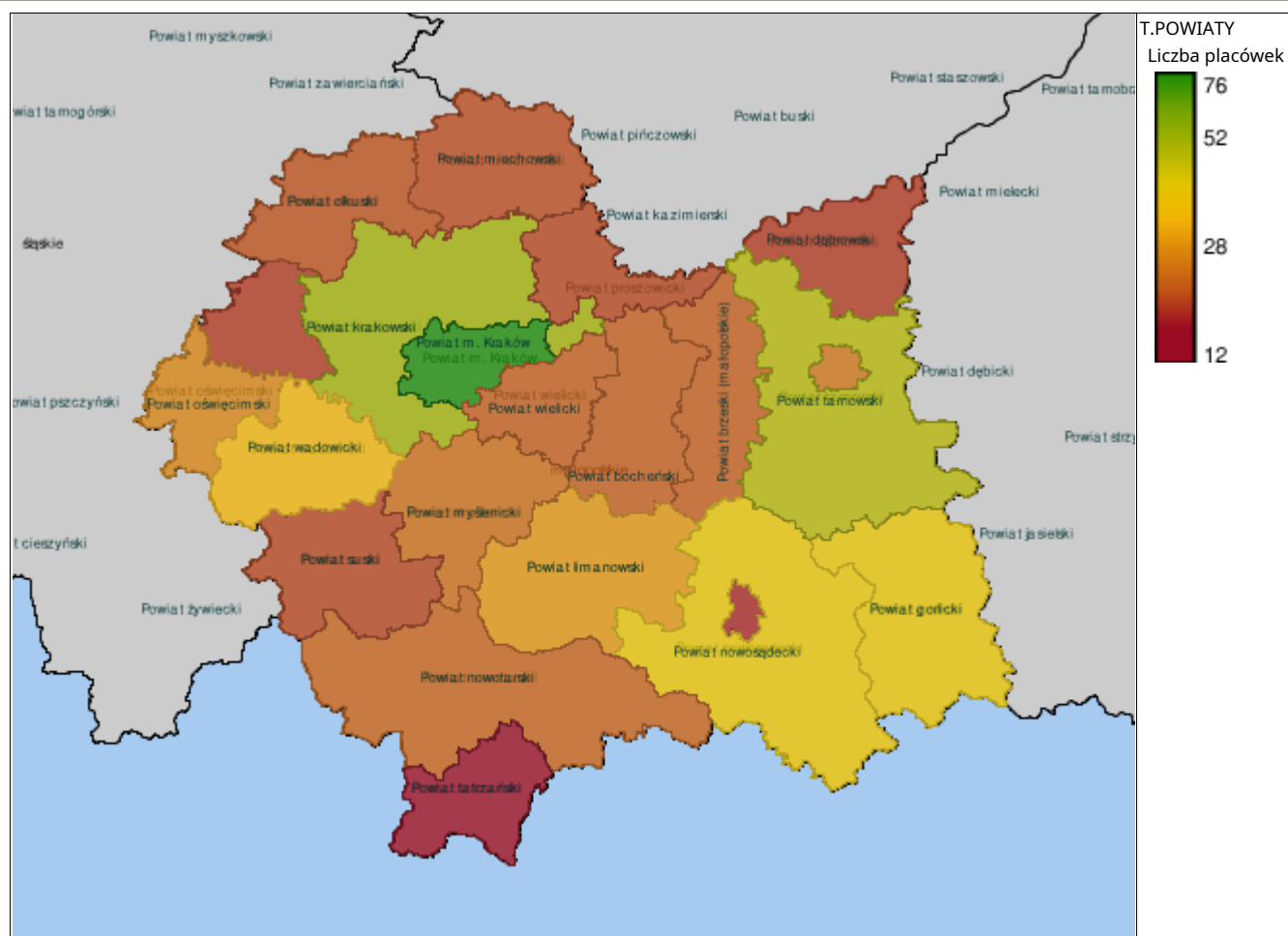


Rozmieszczenie jednostek organizacyjnych pomocy i integracji społecznej o zasięgu ponadgminnym

Powiat	Ogółem	CEN. USŁ. SPOŁ.	DOMY POMOCY SPOŁ.	MIESZK. TRENIN. I WSPOM.	NOCLE - GOWNIE	OGRZE - WALNIE	OŚR. POM. SPOŁ.	OŚRODKI WSPARCIA OGÓŁEM	RODZ. DOMY POM.
Powiat bocheński	18	0	0	2	0	0	9	7	0
Powiat brzeski (małopolskie)	19	0	1	0	1	0	7	10	0
Powiat chrzanowski	14	1	0	6	1	0	4	2	0
Powiat dąbrowski	16	0	0	3	0	0	7	6	0
Powiat gorlicki	40	0	1	8	0	1	10	20	0
Powiat krakowski	42	3	0	3	0	0	14	22	0
Powiat limanowski	27	0	0	4	0	0	13	10	0
Powiat m. Kraków	59	0	0	32	2	3	1	21	0
Powiat m. Nowy Sącz	9	0	0	3	0	1	1	4	0
Powiat m. Tarnów	22	1	0	18	1	0	0	2	0
Powiat miechowski	16	0	0	0	0	0	7	9	0
Powiat myślenicki	21	2	0	5	0	0	7	7	0
Powiat nowosądecki	38	3	1	6	0	0	13	15	0
Powiat nowotarski	21	0	0	3	0	0	14	4	0
Powiat olkuski	18	1	0	5	0	0	5	7	0
Powiat oświęcimski	23	2	0	4	0	2	7	8	0
Powiat proszowicki	14	0	0	2	0	0	6	6	0
Powiat suski	15	0	0	5	0	0	9	1	0
Powiat tarnowski	41	2	0	9	0	0	14	15	1
Powiat tatrzański	7	0	0	0	1	0	5	1	0
Powiat wadowicki	31	0	0	6	1	1	10	13	0
Powiat wielicki	16	1	1	2	0	0	4	8	0

Powiat	Ogółem	DOMY POMOCY SPOŁ.	MIESZK. TRENIN. I WSPOM.	NOCLE - GOWNIE	OGRZE - WALNIE	OŚR. INTER - WENCJI KRYZYS. OG.	OŚRODKI WSPARCIA OGÓŁEM	PLAC. SPEC. PORAD.	POWIAT. CENTRA POM. RODZ.
Powiat bocheński	7	1	1	0	0	1	3	0	1
Powiat brzeski (małopolskie)	6	2	1	0	0	1	1	0	1
Powiat chrzanowski	5	1	1	0	0	1	1	0	1
Powiat dąbrowski	3	2	0	0	0	0	0	0	1
Powiat gorlicki	7	3	1	0	0	1	1	0	1
Powiat krakowski	15	9	2	0	0	0	3	0	1
Powiat limanowski	8	5	1	0	0	1	0	0	1
Powiat m. Kraków	17	14	0	0	0	1	0	2	0
Powiat m. Nowy Sącz	7	3	2	0	0	1	1	0	0
Powiat m. Tarnów	7	4	0	0	0	1	2	0	0
Powiat miechowski	6	5	0	0	0	0	0	0	1
Powiat myślenicki	7	3	0	0	0	1	2	0	1
Powiat nowosądecki	9	3	2	0	0	1	2	0	1
Powiat	5	2	0	0	0	0	2	0	54 1

Powiat	Ogółem	DOMY POMOCY SPOŁ.	MIESZK. TRENIN. I WSPOM.	NOCLE - GOWNIE	OGRZE - WALNIE	OŚR. INTER - WENCJI KRYZYS. OG.	OŚRODKI WSPARCIA OGÓŁEM	PLAC. SPEC. PORAD.	POWIAT. CENTRA POM. RODZ.
nowotarski									
Powiat olkuski	5	1	2	0	0	0	1	0	1
Powiat oświęcimski	9	3	2	0	0	1	2	0	1
Powiat proszowicki	7	2	1	0	0	1	2	0	1
Powiat suski	6	2	1	0	0	0	1	1	1
Powiat tarnowski	13	8	0	0	0	1	3	0	1
Powiat tatrzański	5	2	0	0	0	1	1	0	1
Powiat wadowicki	9	5	1	0	0	1	1	0	1
Powiat wielicki	9	4	1	0	0	1	2	0	1



ZASOBY INSTYTUCJONALNE POMOCY I WSPARCIA

WYSZCZEGÓLNIENIE		Rok 2024	Rok oceny 2025	Prognoza 2026
OŚRODKI WSPARCIA - OGÓŁEM				
Liczba miejsc w placówkach ogółem	1	12	20	20
Liczba osób korzystających	2	0	28	28
Liczba osób oczekujących (wg stanu na 31 grudnia danego roku)	3	0	3	0
Liczba decyzji odmownych (wg stanu na 31 grudnia danego roku)	4	0	0	0
Kadra placówek - liczba osób zatrudnionych ogółem (wg stanu na 31 grudnia danego roku)	5	0	3	4
Roczny koszt prowadzenia i utrzymania placówek (w złotych)	6	0	448 906	516 314
W TYM (z wierszy 1-6, dotyczy wierszy 7-27):				
ŚRODOWISKOWE DOMY SAMOPOMOCY				
Liczba miejsc w placówkach ogółem	7	0	0	0
Liczba osób korzystających	8	0	0	0
Liczba osób umieszczonych	9	0	0	0
Liczba osób oczekujących (wg stanu na 31 grudnia danego roku)	10	0	0	0
Kadra placówek - liczba osób zatrudnionych ogółem (wg stanu na 31 grudnia danego roku)	11	0	0	0
Roczny koszt prowadzenia i utrzymania placówek (w złotych)	12	0	0	0
DZIEENNE DOMY POMOCY				
Liczba miejsc w placówkach ogółem	13	0	0	0
Liczba osób korzystających	14	0	0	0
Liczba osób oczekujących (wg stanu na 31 grudnia danego roku)	15	0	0	0
Kadra placówek - liczba osób zatrudnionych ogółem (wg stanu na 31 grudnia danego roku)	16	0	0	0
Roczny koszt prowadzenia i utrzymania placówek (w złotych)	17	0	0	0
KLUBY SAMOPOMOCY				
Liczba miejsc w placówkach ogółem	18	0	20	20
Liczba osób korzystających	19	0	28	28
Liczba osób oczekujących (wg stanu na 31 grudnia danego roku)	20	0	3	0
Kadra placówek - liczba osób zatrudnionych ogółem (wg stanu na 31 grudnia danego roku)	21	0	3	4
Roczny koszt prowadzenia i utrzymania placówek (w złotych)	22	0	448 906	516 314
SCHRONISKA DLA OSÓB BEZDOMNYCH I SCHRONISKA DLA OSÓB BEZDOMNYCH Z USŁUGAMI OPIEKUŃCZYMI				
Liczba miejsc w placówkach ogółem	23	0	0	0
Liczba osób korzystających	24	0	0	0
Liczba osób skierowanych w wyniku eksmisji	25	0	0	0
Kadra placówek - liczba osób zatrudnionych ogółem (wg stanu na 31 grudnia danego roku)	26	0	0	0
Roczny koszt prowadzenia i utrzymania placówek (w złotych)	27	0	0	0
OGRZEWAŁNIE				

WYSZCZEGÓLNIENIE		Rok 2024	Rok oceny 2025	Prognoza 2026
Liczba miejsc w placówkach ogółem	28	0	0	0
Liczba osób korzystających	29	0	0	0
Kadra placówek - liczba osób zatrudnionych ogółem (wg stanu na 31 grudnia danego roku)	30	0	0	0
Roczny koszt prowadzenia i utrzymania placówek (w złotych)	31	0	0	0
NOCLEGOWNIE				
Liczba miejsc w placówkach ogółem	32	12	12	12
Liczba osób korzystających	33	37	22	22
Liczba osób skierowanych w wyniku eksmisji	34	0	0	0
Kadra placówek - liczba osób zatrudnionych ogółem (wg stanu na 31 grudnia danego roku)	35	2	2	2
Roczny koszt prowadzenia i utrzymania placówek (w złotych)	36	198 957	291 563	271 015

ZASOBY INSTYTUCJONALNE POMOCY i WSPARCIA (c.d.)

WYSZCZEGÓLNIENIE		Rok 2024	Rok oceny 2025	Prognoza 2026
DOMY POMOCY SPOŁECZNEJ				
Liczba miejsc w placówkach ogółem	1	0	0	0
Liczba miejsc usługi wsparcia krótkoterminowego	2	0	0	0
Liczba osób korzystających	3	0	0	0
Liczba osób korzystających z usługi wsparcia krótkoterminowego	4	0	0	0
Liczba osób umieszczonych	5	0	0	0
Liczba osób oczekujących (wg stanu na 31 grudnia danego roku)	6	0	0	0
Liczba decyzji odmownych (wg stanu na 31 grudnia danego roku)	7	0	0	0
Kadra placówek - liczba osób zatrudnionych ogółem (wg stanu na 31 grudnia danego roku)	8	0	0	0
Roczny koszt prowadzenia i utrzymania placówek (w złotych)	9	0	0	0
MIESZKANIA TRENINGOWE I WSPOMAGANE OGÓŁEM				
Liczba miejsc w placówkach ogółem	10	4	4	4
Liczba osób korzystających	11	7	3	2
Liczba osób umieszczonych	12	7	3	2
Liczba osób oczekujących (wg stanu na 31 grudnia danego roku)	13	0	0	0
Kadra placówek - liczba osób zatrudnionych ogółem (wg stanu na 31 grudnia danego roku)	14	2	2	2
Roczny koszt prowadzenia i utrzymania placówek (w złotych)	15	114 692	125 010	163 443
OŚRODKI INTERWENCJI KRYZYSOWEJ OGÓŁEM (powiatowe)				
Liczba miejsc w placówkach ogółem	16	0	0	0
Liczba osób korzystających	17	0	0	0
PLACÓWKI SPECJALISTYCZNEGO PORADNICTWA (powiatowe)				
Liczba osób korzystających	18	0	0	0

WYSZCZEGÓLNIENIE		Rok 2024	Rok oceny 2025	Prognoza 2026
Kadra placówek - liczba osób zatrudnionych ogółem (wg stanu na 31 grudnia danego roku)	19	0	0	0
Roczny koszt prowadzenia i utrzymania placówek (w złotych)	20	0	0	0
PLACÓWKI WSPARCIA DZIENNEGO				
Liczba miejsc w placówkach ogółem	21	45	45	45
Liczba osób korzystających	22	13	52	13
Kadra placówek - liczba osób zatrudnionych ogółem (wg stanu na 31 grudnia danego roku)	23	4	13	13
Roczny koszt prowadzenia i utrzymania placówek (w złotych)	24	357 091	1 348 960	1 348 960
PLACÓWKI OPIEKUŃCZO-WYCHOWAWCZE OGÓŁEM				
Liczba miejsc w placówkach ogółem	25	X	X	X
Liczba osób korzystających	26	X	X	X
Kadra placówek - liczba osób zatrudnionych ogółem (wg stanu na 31 grudnia danego roku)	27	X	X	X
Roczny koszt prowadzenia i utrzymania placówek (w złotych)	28	X	X	X
W tym: PLACÓWKI TYPU RODZINNEGO				
Liczba miejsc w placówkach ogółem	29	X	X	X
Liczba osób korzystających	30	X	X	X
Kadra placówek - liczba osób zatrudnionych ogółem (wg stanu na 31 grudnia danego roku)	31	X	X	X
Roczny koszt prowadzenia i utrzymania placówek (w złotych)	32	X	X	X
CENTRUM INTEGRACJI SPOŁECZNEJ				
Liczba uczestników zajęć	33	0	0	0
KLUB INTEGRACJI SPOŁECZNEJ				
Liczba uczestników zajęć	34	46	49	36
WARSZTAT TERAPII ZAJĘCIOWEJ				
Liczba uczestników zajęć	35	0	0	0
Kadra placówek - liczba osób zatrudnionych ogółem (wg stanu na 31 grudnia danego roku)	36	0	0	0
Roczny koszt prowadzenia i utrzymania placówek (w złotych)	37	0	0	0
ZAKŁAD AKTYWNOŚCI ZAWODOWEJ				
Liczba uczestników zajęć	38	0	0	0

INNE INSTYTUCJE POMOCY I WSPARCIA

Rodzaj instytucji	Wyszczególnienie		Rok 2024	Rok oceny 2025	Prognoza 2026
Spółdzielnie socjalne dla których JST jest założycielem lub członkiem	Liczba spółdzielni socjalnych	1	0	0	0
	Liczba osób zatrudnionych w spółdzielniach socjalnych (ogółem wg stanu na 31 grudnia danego roku)	2	0	0	0
	W tym, z wiersza powyżej, liczba osób, o których mowa w art. 4 ust. 1 ustawy o spółdzielniach socjalnych, zatrudnionych w spółdzielniach socjalnych	3	0	0	0

Rodzaj instytucji	Wyszczególnienie		Rok 2024	Rok oceny 2025	Prognoza 2026
	(wg stanu na 31 grudnia danego roku)				
Liczba organizacji pozarządowych w obszarze włączenia społecznego działających na terenie JST	4		10	8	8
jednostka specjalistycznego poradnictwa	Liczba placówek	5	1	1	1
	Liczba osób korzystających / uczestników	6	332	390	400

6. Kadra jednostki organizacyjnej pomocy społecznej

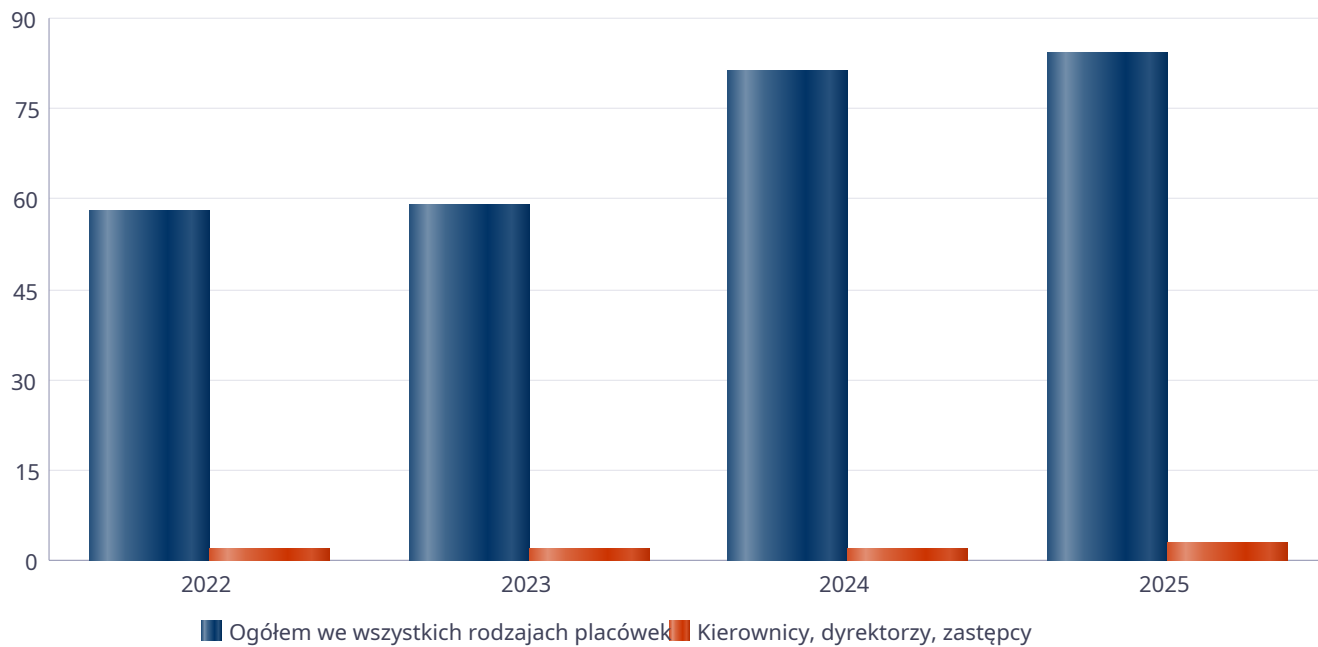
W roku oceny, kadra ośrodka pomocy społecznej liczyła 112 osób w tym: kadra kierownicza 12 osób, pracownicy socjalni 21 osób, pozostali pracownicy 90 osób. Spośród zatrudnionych w ośrodku pomocy społecznej pracowników 66 posiada wykształcenie wyższe, 36 wykształcenie średnie. Specjalizację I i II stopnia w zawodzie pracownika socjalnego posiada 5 pracowników socjalnych. Wśród pracowników 7 osób posiada specjalizację z organizacji pomocy społecznej.

Poniżej prezentujemy w formie graficznej szczegółowe dane dotyczące liczby pracowników jednostki w tym: kadry kierowniczej, pracowników socjalnych, wskaźnika specjalizacji pracowników socjalnych.

Kadra jednostek organizacyjnych pomocy społecznej - osoby zatrudnione

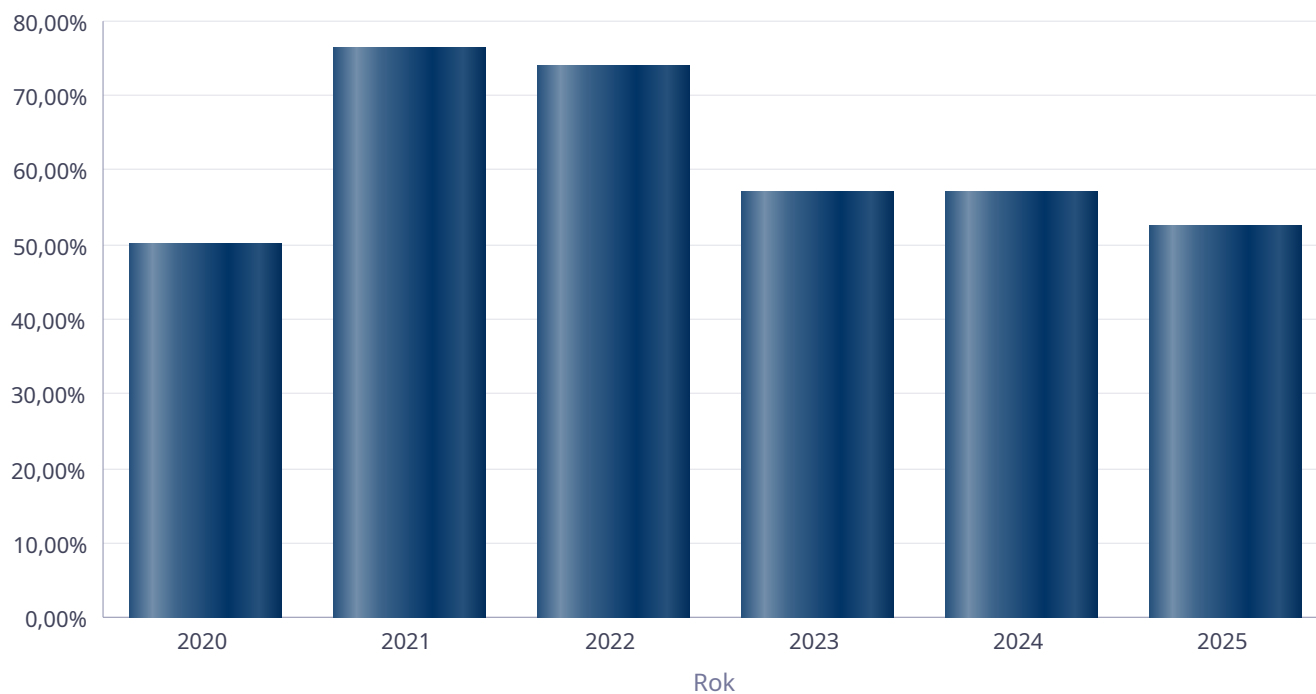
Zatrudnieni	Liczba osób			
	2022	2023	2024	2025
Ogółem we wszystkich rodzajach placówek	58	59	81	84
Kierownicy, dyrektorzy, zastępcy	2	2	2	3

Kadra jednostek organizacyjnych pomocy społecznej - osoby zatrudnione



Kadra jednostek organizacyjnych pomocy społecznej

Rok	Wskaźnik
2020	50,00%
2021	76,19%
2022	73,91%
2023	57,14%
2024	57,14%
2025	52,38%



Czy ośrodek/CUS spełnia ustawowy warunek 1 pracownik socjalny na 2000 osób lub 1 pracownik socjalny na 50 rodzin korzystających z pracy socjalnej i czy zatrudnia co najmniej 3 pracowników socjalnych

Rok	Czy spełniony warunek ustawy dot. pracowników socjalnych	Liczba mieszkańców wg GUS	Liczba rodzin w gminie korzystająca z pracy socjalnej	Liczba pracowników socjalnych
2021	Tak	43 170	577	21
2022	Tak	42 283	591	23
2023	Tak	42 064	603	21
2024	Tak	41 840	168	21
2025	Tak	41 607	211	20

6.1. Zatrudnienie pomocnicze w jednostce organizacyjnej pomocy społecznej

Zatrudnienie pomocnicze w jednostce organizacyjnej pomocy społecznej w roku oceny kształtowało się na następującym poziomie: liczba wolontariuszy wyniosła 0 osób, w ramach zatrudnienia subsydiowanego (roboty publiczne, prace interwencyjne i inne) pracowało 0 osób, staże odbywało 0 osób. W 2025r. w Klubie Integracji Społecznej w pracach społeczno- użytecznych pracowało 18 osób.

Poniżej prezentujemy w formie graficznej szczegółowe dane dotyczące wskaźnika zatrudnienia subsydiowanego w jednostce.

6.2. Zespoły pracy socjalnej i integracji społecznej w jednostce pomocy społecznej

W 2025 roku w jednostce pomocy społecznej funkcjonował 1 Zespół pracy socjalnej, który liczył 6 osób w tym 3 pracowników socjalnych oraz 3 specjalistów, o których mowa w artykule 110 ustęp 3 ustawy o pomocy społecznej.

7. Środki finansowe na wydatki w pomocy społecznej i innych obszarach polityki społecznej w budżecie jednostki samorządu terytorialnego

W gminie Andrychów środki finansowe wydatkowane na zadania z zakresu polityki społecznej i innych obszarach polityki społecznej wyniosły w 2025 roku 47.230.775 zł, w tym wymienione w tabeli: 47.105.654 zł.

Poziom wydatków wymienionych w tabeli w stosunku do roku poprzedniego wzrósł o 1.558.326 zł, co stanowi 3,42%. W dziale 855 – Rodzina wydatkowano 24.887.573 zł, co stanowi 52,83% ogólnych wydatków w pomocy społecznej i innych obszarach polityki społecznej. W dziale 852 - Pomoc społeczna wydatkowano 19.990.432 zł, co stanowi 42,44% ogólnych wydatków w pomocy społecznej i innych obszarach polityki społecznej. W dziale 851 - Ochrona zdrowia wydatkowano 1.841.682 zł, co stanowi 3,91% ogólnych wydatków w pomocy społecznej i innych obszarach polityki społecznej. W dziale 854 - Edukacyjna opieka wychowawcza wydatkowano 32.392 zł., co stanowi 0,07% ogólnych wydatków w pomocy społecznej i innych obszarach polityki społecznej. W dziale 853 - Pozostałe zadania w zakresie polityki społecznej wydatkowano 353.575 zł, co stanowi 0,75% ogólnych wydatków w pomocy społecznej i innych obszarach polityki społecznej.

Najwięcej środków wydatkowano w następujących rozdziałach:

- 85502 - Świadczenia rodzinne, świadczenie z funduszu alimentacyjnego oraz składki na ubezpieczenia emerytalne i rentowe z ubezpieczenia społecznego – 19.686.105 zł,
- 85219 - Ośrodki Pomocy Społecznej - 6.666.899 zł,
- 85202 – Domy Pomocy Społecznej – 3.734.761 zł.

Rok 2024:

Rozdział 85195 - kwota 7.450 zł

Rozdział 85213 - kwota 118.009 zł (w tym: składki na ubezpieczenie zdrowotne 114.406,17zł, składki na ubezpieczenia zdrowotne Fundusz Pomocy – 3.602,70zł)

Rozdział 85214 - kwota 567.392 zł (w tym: zasiłki okresowe, celowe, usługi pozostałe – 557.105,43zł, zasiłki okresowe, celowe Fundusz Pomocy – 10.286,37zł)

Rozdział 85216 - kwota 1.471.958 zł (w tym zasiłki stałe - 1.431.928,54, zasiłki stałe Fundusz Pomocy – 40.029,53zł)

Rozdział 85219 - kwota 6.109.735 zł (w tym: wkład własny 85195 – 661,96 zł)

Rozdział 85295 - kwota 739.879 zł (w tym: posiłki Fundusz Pomocy – 4.433,50 zł, Klub Integracji Społecznej – 31.831,72 zł, Projekty Socjalne i Karty Seniora – 8.963,85 zł, "Korpus Wsparcia Seniorów" § 203 – 15.014zł, wkład własny 4.936 zł, licencja pomost § 201 - 6.112 zł, projekt romski wkład wł. - 450,00 zł, dodatki osłonowe § 201 - 668.137,86 zł)

Rozdział 85395 - kwota 532.126 zł (w tym: dodatek węglowy fundusz przeciwdziałania Covid – 9.180 zł, dodatek gazowy fundusz przeciwdziałania Covid – 108.611,80 zł, jednorazowe świadczenie pieniężne w wysokości 300 zł - Fundusz Pomocy 3.366zł, 40zł z tytułu zakwaterowania i wyżywienia - Fundusz Pomocy 389.768zł, projekt romski § 202 - 21.200zł)

Rozdział 85412 - kwota 29.500 zł

Rozdział 85495 - kwota 2.181 zł

Rozdział 85502 - kwota 18.928.490,46zł (w tym: świadczenia rodzinne, świadczenie z funduszu alimentacyjnego oraz składki na ubezpieczenia emerytalne i rentowe z ubezpieczenia społecznego 18.546.673,92zł, świadczenie społeczne 500+ - 53.500 zł świadczenia oraz składki Fundusz Pomocy – 381.816,54zł)

Rozdział 85503 - kwota 3.355 zł

Rozdział 85513 - kwota 210.341 zł (w tym: składki na ubezpieczenia zdrowotne 201.466,44zł, składki na ubezpieczenia zdrowotne Fundusz Pomocy – 8.874,36zł)

Rozdział 85595 - kwota 4.788 zł

Rok 2025:

Rozdział 85195 - kwota 6.548 zł

Rozdział 85213 - kwota 147.193 zł (w tym: składki na ubezpieczenie zdrowotne 142.506,79zł, składki na ubezpieczenia zdrowotne Fundusz Pomocy – 4.686,52zł)

Rozdział 85214 - kwota 706.921 zł (w tym: zasiłki okresowe, celowe, usługi pozostałe – 693.770,53zł, zasiłki okresowe, celowe Fundusz Pomocy – 13.150,80zł)

Rozdział 85216 - kwota 1.871.582 zł (w tym zasiłki stałe - 1.819.509,77, zasiłki stałe Fundusz Pomocy – 52.072,03zł)

Rozdział 85219 - kwota 6.666.899 zł (w tym: wkład własny 85195 – 526,12 zł)

Rozdział 85295 - kwota 877.425 zł (w tym: posiłki Fundusz Pomocy – 7.103,50 zł, Klub Integracji Społecznej – 374.496,98 zł, Andrychowski Klub Seniora - 364.645,77zł, Projekty Socjalne i Karty Seniora – 16.223,87 zł, "Korpus Wsparcia Seniorów" § 203 – 15.648,00zł, wkład własny 3.912,00 zł, licencja pomost § 201 - 7.334,49 zł, Senior + § 203 - 39.960,00zł, wkład własny - 44.300,00zł projekt romski wkład wł. - 3.800,00 zł)

Rozdział 85412 - kwota 33.750 zł

Rozdział 85495 - kwota 21.400 zł

Rozdział 85502 - kwota 19.596.206 zł (w tym: świadczenia rodzinne, świadczenie z funduszu alimentacyjnego, świadczenie za życiem oraz składki na ubezpieczenia emerytalne i rentowe z ubezpieczenia społecznego 19.245.491,97zł, świadczenie społeczne 500+ - 25.387.08 zł świadczenia oraz składki Fundusz Pomocy – 325.326,59zł)

Rozdział 85503 - kwota 2.635 zł

Rozdział 85513 - kwota 220.909 zł (w tym: składki na ubezpieczenia zdrowotne 214.696,71zł, składki na ubezpieczenia zdrowotne Fundusz Pomocy – 6.212,43zł)

Rozdział 85595 - kwota 60.788 zł

WYDATKI W OBSZARACH POLITYKI SPOŁECZNEJ W JEDNOSTKACH SAMORZĄDU TERYTORIALNEGO



- 855 - RODZINA
- 852 - POMOC SPOŁECZNA
- 851 - OCHRONA ZDROWIA
- 853 - POZOSTAŁE ZADANIA W ZAKRESIE POLITYKI SPOŁECZNEJ
- 854 - EDUKACYJNA OPIEKA WYCHOWAWCZA

WYDATKI W OBSZARACH POLITYKI SPOŁECZNEJ W OPS / PCPR



- 855 - RODZINA
- 852 - POMOC SPOŁECZNA
- 851 - OCHRONA ZDROWIA
- 854 - EDUKACYJNA OPIEKA WYCHOWAWCZA
- 853 - POZOSTAŁE ZADANIA W ZAKRESIE POLITYKI SPOŁECZNEJ

**ŚRODKI FINANSOWE NA WYDATKI W POMOCY SPOŁECZNEJ I INNYCH OBSZARACH POLITYKI SPOŁECZNEJ W BUDŻECIE JEDNOSTKI SAMORZĄDU TERYTORIALNEGO
ZADANIA WŁASNE I ZADANIA ZLECONE - w złotych**

WYSZCZEGÓLNIENIE		Rok 2024	Rok oceny 2025	Prognoza 2026
OGÓŁEM				
OGÓŁEM (działy)	1	45 547 328	47 105 654	47 283 964
W tym: w budżecie OPS/PCPR	2	41 297 689	42 508 953	43 810 477
851 - OCHRONA ZDROWIA				
85153 - Przeciwdziałanie narkomanii	3	160 012	167 747	201 991
w tym: w budżecie OPS / PCPR	4	160 012	167 747	201 991
85154 - Przeciwdziałanie alkoholizmowi	5	1 566 218	1 673 935	2 033 279
w tym: w budżecie OPS / PCPR	6	1 106 304	1 051 524	1 331 599
852 - POMOC SPOŁECZNA				
85202 - Domy pomocy społecznej	7	3 771 625	3 734 761	3 620 311
w tym: w budżecie OPS / PCPR	8	3 771 625	3 734 761	3 620 311
85203 - Ośrodki wsparcia	9	740 573	291 563	275 015
w tym: w budżecie OPS / PCPR	10	740 573	291 563	275 015
85205 - Zadania w zakresie przeciwdziałania przemocy domowej	11	29 970	35 398	42 395
w tym: w budżecie OPS / PCPR	12	29 970	35 398	42 395
85213 - Składki na ubezpieczenie zdrowotne opłacane za osoby pobierające niektóre świadczenia z pomocy społecznej oraz za osoby uczestniczące w zajęciach w centrum integracji społecznej	13	119 188	148 354	165 128
w tym: w budżecie OPS / PCPR	14	118 009	147 193	162 128
85214 - Zasiłki okresowe, celowe i pomoc w naturze oraz składki na ubezpieczenia emerytalne i rentowe	15	571 848	713 860	773 398
w tym: w budżecie OPS	16	567 392	706 921	763 398
85215 - Dodatki mieszkaniowe	17	2 625 126	2 084 939	2 190 448
w tym: w budżecie OPS	18	2 625 126	2 084 939	2 190 448
85216 - Zasiłki stałe	19	1 489 946	1 887 930	1 955 733
w tym: w budżecie OPS	20	1 471 958	1 871 582	1 925 733
85218 - Powiatowe Centra Pomocy Rodzinie	21	X	X	X
w tym: w budżecie PCPR	22	X	X	X
85219 - Ośrodki Pomocy Społecznej	23	6 109 735	6 666 899	6 798 861
w tym: w budżecie OPS	24	6 109 735	6 666 899	6 798 861
85220 - Jednostki specjalistycznego poradnictwa, mieszkania treningowe i wspomagane oraz ośrodki interwencji kryzysowej	25	114 693	125 010	163 443
w tym: w budżecie OPS / PCPR	26	114 693	125 010	163 443
85228 - Usługi opiekuńcze i specjalistyczne usługi opiekuńcze	27	2 478 028	2 609 498	2 979 534
w tym: w budżecie OPS / PCPR	28	2 478 028	2 609 498	2 979 534
85230 - Pomoc w zakresie dożywiania	29	341 331	288 176	342 025
w tym: w budżecie OPS	30	271 269	220 231	287 415
85231 - Pomoc dla cudzoziemców	31	0	0	62 000
w tym: w budżecie OPS / PCPR	32	0	0	62 000
W tym (z wiersza 31): Wydatki na pomoc dla cudzoziemców w celu integracji ze środowiskiem (cudzoziemcy, którzy uzyskali status uchodźcy lub ochronę uzupełniającą)	33	0	0	0
w tym: w budżecie OPS / PCPR	34	0	0	0

WYSZCZEGÓLNIENIE		Rok 2024	Rok oceny 2025	Prognoza 2026
85232 - Centra Integracji Społecznej	35	0	0	0
w tym: w budżecie OPS / PCPR	36	0	0	0
85278 - Usuwanie skutków klęsk żywiołowych	37	0	0	0
w tym: w budżecie OPS / PCPR	38	0	0	0
85295 - Pozostała działalność	39	1 694 141	1 404 044	1 580 305
w tym: w budżecie OPS / PCPR	40	739 879	877 425	996 705
853 - POZOSTAŁE ZADANIA W ZAKRESIE POLITYKI SPOŁECZNEJ				
85311 - Rehabilitacja zawodowa i społeczna osób niepełnosprawnych	41	0	0	0
w tym: w budżecie OPS / PCPR	42	0	0	0
85321 - Zespoły do spraw orzekania o niepełnosprawności	43	0	0	0
w tym: w budżecie dyspozycji OPS / PCPR	44	0	0	0
85324 - Państwowy Fundusz Rehabilitacji Osób Niepełnosprawnych	45	0	0	0
w tym: w budżecie OPS / PCPR	46	0	0	0
85395 - Pozostała działalność w zakresie polityki społecznej	47	2 193 231	353 575	243 053
w tym: w budżecie OPS / PCPR	48	532 126	0	0
854 - EDUKACYJNA OPIEKA WYCHOWAWCZA				
85415 - Pomoc materialna dla uczniów o charakterze socjalnym	49	26 820	32 392	35 000
w tym: w budżecie OPS / PCPR	50	18 227	19 743	35 000
85416 - Pomoc materialna dla uczniów o charakterze motywacyjnym	51	0	0	0
w tym: w budżecie OPS / PCPR	52	0	0	0
855 - RODZINA				
85501 - Świadczenie wychowawcze	53	31 040	9 308	37 200
w tym: w budżecie OPS / PCPR	54	0	0	0
85502 - Świadczenia rodzinne, świadczenie z funduszu alimentacyjnego oraz składki na ubezpieczenia emerytalne i rentowe z ubezpieczenia społecznego	55	19 049 952	19 686 105	19 658 416
w tym: w budżecie OPS / PCPR	56	18 928 490	19 596 206	19 548 216
85504 - Wspieranie rodziny	57	510 897	1 286 460	1 357 102
w tym: w budżecie OPS / PCPR	58	510 897	1 286 460	1 356 602
85516 - Tworzenie i funkcjonowanie żłobków	59	0	0	0
w tym: w budżecie OPS / PCPR	60	0	0	0
85516 - Tworzenie i funkcjonowanie klubów dziecięcych	61	919 578	2 889 847	1 698 644
w tym: w budżecie OPS / PCPR	62	0	0	0
85516 - Dzienni opiekunowie	63	0	0	0
w tym: w budżecie OPS / PCPR	64	0	0	0
85508 - Rodziny zastępcze	65	555 921	578 027	600 000
w tym: w budżecie OPS / PCPR	66	555 921	578 027	600 000
85510 - Działalność placówek opiekuńczo-wychowawczych	67	237 114	216 917	270 383
w tym: w budżecie OPS / PCPR	68	237 114	216 917	270 383
85513 - Składki na ubezpieczenie zdrowotne opłacane za osoby pobierające niektóre świadczenia rodzinne,	69	210 341	220 909	200 300

WYSZCZEGÓLNIENIE		Rok 2024	Rok oceny 2025	Prognoza 2026
zgodnie z przepisami ustawy o świadczeniach rodzinnych oraz za osoby pobierające zasiłki dla opiekunów, zgodnie z przepisami ustawy z dnia 4 kwietnia 2014 r. o ustaleniu i wypłacie zasiłków dla opiekunów				
w tym: w budżecie OPS / PCPR	70	210 341	220 909	199 300
85514 - Składki na ubezpieczenie zdrowotne opłacane za osoby przebywające na urloпах wychowawczych, za osoby zatrudnione jako nianie oraz za osoby sprawujące osobistą opiekę nad dzieckiem	71	0	0	0
w tym: w budżecie OPS / PCPR	72	0	0	0
85578 Usuwanie skutków klęsk żywiołowych	73	0	0	0
w tym: w budżecie OPS / PCPR	74	0	0	0

8. Aktywność projektowo-konkursowa jednostki organizacyjnej pomocy społecznej

W roku oceny gmina Andrychów uczestniczyła: w 0 projektach z EFS, na łączną kwotę 0 zł., które objęły 0 osób, w 0 konkursach ogłaszanych przez MRPIPS na łączną kwotę 0 zł., które objęły 0 osób oraz w realizacji programów osłonowego tj: Korpus Wsparcia Seniorów.

Program „Korpus Wsparcia Seniorów” na rok 2025

Program realizowany był w dwóch Modułach:

Moduł I – wsparcie gminy w zakresie rozwoju działań samopomocowych poprzez uruchomienie i utrzymanie usług opiekuńczych świadczonych w formule usług sąsiedzkich

Celem Modułu I jest zapewnienie usług opiekuńczych w formie usług sąsiedzkich seniorom w wieku 60 lat i więcej. Usługi sąsiedzkie świadczone w ramach Modułu I obejmą swoim zakresem pomoc w zaspokajaniu podstawowych potrzeb życiowych, podstawową opiekę higieniczno-pielęgniarską, przez którą należy rozumieć formy wsparcia niewymagające specjalistycznej wiedzy i kompetencji oraz w miarę potrzeb i możliwości, zapewnienie kontaktów z otoczeniem.

Ośrodek Pomocy Społecznej realizuje usługi opiekuńcze w formie usług sąsiedzkich, w tym programie uczestniczyły 4 osoby.

Moduł II – wsparcie gminy w realizacji usług opiekuńczych poprzez dostęp do tzw. „opieki na odległość.”

Zadanie w ramach Modułu II kontynuowane jest od 2022r. „Opieka na odległość” jest nowoczesną formą sprawowania opieki nad osobami starszymi, chorymi, po przebytych zabiegach medycznych, z niepełnosprawnościami, którzy czasowo lub na stałe wymagają wsparcia w codziennym funkcjonowaniu. To idealne rozwiązanie, szczególnie dla osób samotnych, zarówno tych, które nie potrzebują usług całodobowych i nie korzystają na co dzień z usług opiekuńczych czy specjalistycznych usług opiekuńczych, jak i tych objętych wsparciem w postaci usług opiekuńczych lub specjalistycznych usług opiekuńczych, u których nieprzewidywalność zmiany stanu zdrowia uzasadnia stałe monitorowanie w celu jak najszybszej reakcji, powiadomienia właściwych służb i udzielenia możliwie najszybciej pomocy, w tym pomocy medycznej, w ramach świadczeń opieki zdrowotnej finansowanej ze środków publicznych.

W ramach programu „Korpus Wsparcia Seniorów” na rok 2025 Moduł II zostały pokryte abonamenty za używanie 59 opasek bezpieczeństwa w wysokości 19.560 zł (§ 2030 – 15 648,00 zł, wkład własny – 3 912 zł) i wsparciem zostało objętych 81 osób.

Zadanie dofinansowane ze środków budżetu państwa.

Program „Opieka 75+”

Ośrodek Pomocy Społecznej otrzymał dotację od wojewody na realizację zadania własnego polegającego na organizowaniu i świadczeniu usług opiekuńczych w miejscu zamieszkania w związku z realizacją Programu „Opieka 75+”. Program ma na celu zwiększenie dostępności usług opiekuńczych w tym specjalistycznych usług opiekuńczych dla osób w wieku 75 lat i więcej, które są osobami samotnymi, samotnie gospodarującymi, a także pozostają w rodzinie. Ośrodek otrzymuje dofinansowanie do usług opiekuńczych dla osób 75+, którym nie były one świadczone w od 01.01.2025r. do 31.12.2025r. Łącznie objęto wsparciem 87 klientów Ośrodka Pomocy Społecznej. Liczba ta ciągle rośnie.

Zadanie dofinansowane ze środków budżetu państwa.

„ Opieka wytchnieniowa”

Program „Opieka wytchnieniowa” – dla Jednostek Samorządu Terytorialnego edycja 2025, stanowił kontynuację działań wynikających z Programu pn. „Opieka wytchnieniowa” – edycja 2022-2024. Program kierowany był do członków rodzin lub opiekunów, którzy wymagają wsparcia w postaci doraźnej, czasowej przerwy w sprawowaniu bezpośredniej opieki nad dziećmi z orzeczeniem o niepełnosprawności, a także nad osobami posiadającymi orzeczenie o znacznym stopniu niepełnosprawności albo orzeczenie traktowane na równi z orzeczeniem o znacznym stopniu niepełnosprawności. Uczestnik Programu nie ponosił odpłatności za usługi opieki wytchnieniowej.

Program realizowany był w 2 formach:

- pobyt dzienny w miejscu zamieszkania osoby niepełnosprawnej (skorzystało 36 rodziców/opiekunów dla 40 osób z niepełnosprawnościami) – 267.866,02 zł – umowy zlecenia z pochodnymi,
- koszty obsługi związane z pobytem dziennym – 5.357,32 zł – wynagrodzenia z pochodnymi,
- pobyt całodobowy w ośrodku/placówce wpisanej do rejestru właściwego Wojewody zapewniającej całodobową opiekę osobom niepełnosprawnym przez okres 10 dni kalendarzowych skorzystało 11 uczestników programu – 6.0770,00 zł,
- koszty obsługi 2% związane z pobytem całodobowym – 1.215,40 zł – wynagrodzenia z pochodnymi.

Suma wydatków na ten program wyniosła : 335.208,74 zł

„Asystent osobisty osoby z niepełnosprawnością”

Program „Asystent osobisty osoby z niepełnosprawnością” dla Jednostek Samorządu Terytorialnego – edycja 2025, miał na celu zapewnienie dostępności do usług asystencji osobistej, tj. wsparcia w wykonywaniu codziennych czynności oraz funkcjonowaniu w życiu społecznym osób niepełnosprawnych. Usługi asystencji osobistej były formą wsparcia w ramach poprzedniej edycji Programu tj. edycji 2022 -2024.

Głównym celem programu było wprowadzenie usług asystenta jako formy ogólnodostępnego wsparcia w wykonywaniu codziennych czynności oraz funkcjonowaniu w życiu społecznym.

Z usług asystenta skorzystało 50 osób z niepełnosprawnością posiadające orzeczenie o znacznym lub umiarkowanym stopniu niepełnosprawności. Uczestnicy programu nie ponosili odpłatności za usługi asystenta.

Wydatki związane z realizacją Programu wyniosły:

- umowy zlecenia wraz z pochodnymi – 1.131.838,84 zł;
 - wydatki na koszty dojazdu asystentów – 18.129,85 zł;
 - koszty obsługi 2% - 22.999,37 zł - wynagrodzenia wraz z pochodnymi.
- Suma wydatków na ten program wyniosła: 1.172.968,06 zł

Ośrodek Pomocy Społecznej realizował również zadanie w ramach dodatkowych działań, wynikających z rozeznaczonych potrzeb gminy w 2025r., które miały na celu zwiększenie dostępu do psychoterapii, wsparcie rodzin w wypełnianiu ich funkcji opiekuńczo-wychowawczych oraz dostępu do terapii zajęciowej. Prowadzenie psychoterapii indywidualnej oraz realizacja aktywizujących zajęć grupowych dla mieszkańców Gminy Andrychów prowadzona była w ramach projektu socjalnego „**Kręgi wsparcia**.” Zrealizowano 160 godzin psychoterapii indywidualnej dla 10 osób doświadczających zaburzeń w funkcjonowaniu psychicznym. Osoby uczestniczące w zajęciach terapii zajęciowej to przede wszystkim osoby samotne zarówno ze względu rzeczywistej samotności tj samotnego zamieszkiwania i niepełnosprawności, jak również w wyniku różnych sytuacji życiowych jak np. przemoc domowa, konflikty wewnątrz rodzinne. Terapia zajęciowa miała na celu działania aktywizujące. W okresie realizacji projektu przeprowadzono 54 warsztaty w liczbie 140 godzin.

Powyższe zadanie dofinansowane było ze środków budżetu państwa

Projekt socjalny pn. „**Reintegracja społeczna osób bezdomnych**” był skierowany do osób bezdomnych zagrożonych marginalizacją społeczną, przebywających w noclegowniach, które ze względu na trudną sytuację życiową oraz utrwalone stereotypy związane z bezdomnością wymagają wsparcia i rehabilitacji społecznej. Uczestnicy projektu korzystali z poradnictwa psychologiczno-społecznego oraz brali udział w zajęciach warsztatowych. W działaniach projektowych łącznie uczestniczyło 11 osób bezdomnych w tym 10 korzystających ze wsparcia w Noclegowni. Projekt był realizowany w Klubie Integracji Społecznej.

Poza powyższym, realizowany był drugi projekt socjalny pn. „**Eko-Start**

– **aktywizacja ekologiczna osób bezdomnych z Noclegowni w Gminie Andrychów**” ukierunkowany był na aktywizację społeczną osób bezdomnych poprzez udział w działaniach ekologicznych oraz kształtowanie postaw proekologicznych i odpowiedzialności za otoczenie. W ramach projektu odbyły się cztery spotkania obejmujące: warsztaty ekologiczne w Klubie Integracji Społecznej, udział w akcji „Posprzątaj z nami Małopolskę!”, sprzątnięcie terenu wokół noclegowni, sadzenie kwiatów przy budynku noclegowni.

Realizacja projektu przyczyniła się również do poprawy estetyki terenu wokół noclegowni oraz sprzyjała integracji osób bezdomnych ze społecznością lokalną. Projekt spełnił założone cele i może stanowić wartościowy przykład do kontynuowania w kolejnych latach.

W projekcie uczestniczyły 4 osoby przebywające w Noclegowni dla Osób Bezdomnych.

Ponadto realizowana była kolejna edycja projektu socjalnego „**Teraz seniorzy**”, który jest adresowany m.in. do osób starszych, niejednokrotnie samotnych, przewlekle chorujących, niepełnosprawnych, seniorów zainteresowanych aktywizacją oraz dla osób działających na rzecz poprawy życia seniorów. W ramach realizowanych działań co roku organizowane są wyjazdy na „Senioralia” w Krakowie w 2025 roku wzięło w nich udział 49 osób z Gminy Andrychów.

W 2025 roku dzięki dotacji przyznanej przez Ministra Spraw Wewnętrznych i Administracji w ramach „**Programu integracji społecznej i obywatelskiej Romów w Polsce na lata 2021-2030**” zrealizowano projekt „**Razem w Różnorodności: Budowanie Mostów Międzykulturowych**”.

Celem projektu było przede wszystkim podjęcie działań zmierzających do: przeciwdziałania dyskryminacji i wykluczeniu poprzez edukację na temat kultury romskiej, ze szczególnym naciskiem na wspólne mianowniki np. wartość rodziny w kulturze polskiej i romskiej; oraz przeciwdziałanie stereotypizacji Romów.

Ponadto kontynuowana była realizacja Zadania „**Małopolska Niania 3.0**” w związku z podjęciem przez Radę Miejską w Andrychowie Uchwały nr III-18-24 z dnia 19 czerwca 2024 r. w sprawie: uchwalenia świadczenia pieniężnego „Małopolska Niania 3.0” dla rodzin z dziećmi do lat 3 oraz określenia zasad jego przyznawania. Na dzień 31 grudnia 5 osób skorzystało ze wsparcia w ramach w/w zadania.

Realizowany był również projekt **Aktywnie i Zdrowo**, którego - głównym celem projektu było przedstawienie zarówno dzieciom, jak i rodzicom sposobów na wartościowe spędzanie czasu na świeżym powietrzu, kultywując tym samym radość z aktywnie spędzonego wspólnie czasu, jak również promocję zdrowego i aktywnego trybu życia.

Ośrodek Pomocy Społecznej w Andrychowie realizował również projekt **Gwiazdkowe prezenty**. Celem projektu były warsztaty przygotowania opakowań prezentowych dla rodzin i dzieci. Warsztaty świąteczne miały utwierdzić rodziny w przekonaniu o przynależności do społeczności lokalnej oraz zapobiec poczuciu osamotnienia. Własnoręczne wykonanie opakowań czy kartek z życzeniami miało na celu wywołanie pozytywnych emocji, uśmiechu na twarzy oraz wzmocnienia poczucia więzi społecznych. Była to także okazja do kultywowania tradycji.

Koperta Życia to kolejny projekt, którego celem jest zwiększenie bezpieczeństwa zdrowotnego mieszkańców Gminy Andrychów poprzez zapewnienie szybkiego dostępu do kluczowych informacji medycznych w sytuacjach zagrożenia życia lub zdrowia.

Projekt- Jestem ważna - celem głównym było podniesienie świadomości kobiet doznających przemocy domowej oraz zagrożonych przemocą domową na temat zjawiska przemocy i udzielenie im wsparcia. 8. "Dialog między pokoleniami" - celem głównym była integracja i budowanie trwałych więzi społecznych oraz wymiana doświadczeń między członkami Andrychowskiego Klubu Seniora, a młodzieżą i dziećmi z terenu Gminy Andrychów poprzez cykl spotkań.

9. Współpraca z organizacjami pozarządowymi - zadania zlecone w obszarze pomocy i wsparcia

W gminie Andrychów w 2025r. zlecono 4 organizacjom pozarządowym w trybie działalności pożytku publicznego 4 umowy na łączną kwotę 597 780,00 zł.

1. Fundacja „PROMYCZEK” (dotacja 7 000,00 zł),
2. Andrychowskie Stowarzyszenie Trzeźwości Klub Integracji Społecznej „WATRA” (dotacja 115 000,00 zł),
3. Zgromadzenie Sióstr Albertynek Posługujących Ubogim- Dom Zakonny w Wadowicach tj. Kuchnia Św. Brata Alberta w Andrychowie (dotacja 120 000,00 zł),
4. Akademia Innowacji Społecznych w Bieganowie dot. schroniska dla osób bezdomnych w Stąporkowie i osób bezdomnych z usługami opiekuńczymi w Gwizdaju (dotacja 355 780 zł)

Współpraca Ośrodka z organizacjami pozarządowymi odbywa się na podstawie zawartych Porozumień, które określają jej cele, zakres oraz warunki realizacji.

Ośrodek Pomocy Społecznej w Andrychowie w 2025r. nie zlecił w ramach współpracy w sprawie usług opiekuńczych, specjalistycznych usług opiekuńczych oraz placówek pomocy społecznej żadnym organizacjom pozarządowym.

10. Wnioski końcowe

Ocena zasobów Gminy Andrychów za 2025r. stanowi istotny element monitorowania sytuacji społecznej, finansowej oraz infrastrukturalnej jednostki samorządu terytorialnego. Analiza zgromadzonych danych pozwala na określenie aktualnego potencjału Gminy, identyfikację kluczowych wyzwań oraz wskazanie obszarów wymagających dalszych działań rozwojowych.

Na podstawie zgromadzonych informacji, można wyciągnąć wnioski, iż nadal istotna jest realizacja działań, które mają na celu przerwanie procesu wykluczenia społecznego określonych grup społecznych mieszkańców gminy, a także minimalizowanie zjawiska osób tj. bezrobotnych, osób starszych i niepełnosprawnych.

W 2025 roku Ośrodek Pomocy Społecznej w Andrychowie w odpowiedzi na potrzeby mieszkańców Gminy w dalszym ciągu prowadził szereg działań zmierzających do poprawy jakości życia społeczności poprzez:

- tworzenie nowych zasobów i dostosowanie istniejącej infrastruktury do potrzeb osób starszych i niepełnosprawnych oraz współpraca z organizacjami pożytku publicznego w tym zakresie,
- dalsze poszerzanie ofert usług dla osób starszych i niesamodzielnych
- zapewnienie opieki wytchnieniowej dla opiekunów osób niepełnosprawnych,
- rozwój lub wzmocnienie aktywności i samodzielności życiowej osób i rodzin poprzez realizację projektów socjalnych,
- wzmacnianie działań aktywizujących i integrujących społeczność lokalną poprzez działalność Klubu Integracji Społecznej
- kompleksowe wspieranie rodzin wieloprotblemowych z grup zagrożonych wykluczeniem społecznym, przeżywających trudności opiekuńczo-wychowawcze,
- zapewnienie warunków samodzielnego funkcjonowania w środowisku, w integracji ze społecznością lokalną poprzez możliwość pobytu w mieszkaniu treningowym,
- wsparcie mieszkańców gminy poprzez udostępnienie mieszkań socjalnych,

Ośrodek Pomocy Społecznej w Andrychowie w odpowiedzi na potrzeby mieszkańców będzie poszerzał swoją działalność, podejmował nowe inicjatywy w poszukiwaniu nowych i skutecznych sposobów rozwiązywania problemów społecznych, będzie pozyskiwał środki zewnętrzne na projekty, które pozwolą na rozszerzenie form wsparcia.

W 2025r. została przeprowadzona diagnoza zapotrzebowania na specjalistyczne usługi opiekuńcze w Gminie Andrychów prowadzone przez Ośrodek Pomocy Społecznej w Andrychowie. Na podstawie wyników przeprowadzonego badania ankietowego można stwierdzić, że w opinii większości respondentów na terenie gminy nie występuje zapotrzebowanie na świadczenie specjalistycznych usług opiekuńczych. Podzielone odpowiedzi ankietowanych wskazują, że mieszkańcy nie dostrzegają wyraźnej potrzeby wprowadzania lub rozszerzania specjalistycznych usług opiekuńczych w gminie, co może świadczyć o stosunkowo niskim poziomie zapotrzebowania na tego typu wsparcie lub o niewystarczającej wiedzy respondentów dotyczącej możliwości uzyskania wsparcia w postaci specjalistycznych usług opiekuńczych. Jednocześnie należy zaznaczyć, że Ośrodek Pomocy Społecznej w 2025 roku rozszerzył działania o kampanię informacyjną dotyczącą specjalistycznych usług opiekuńczych, realizowaną w mediach lokalnych oraz w prasie lokalnej.

W celu poprawy jakości życia osób starszych oraz przeciwdziałania ich wykluczeniu społecznemu w styczniu 2025r. rozpoczął działalność Andrychowski Klub Seniora. Jest to miejsce integracji i aktywizacji osób w wieku senioralnym, które stwarza przestrzeń do spotkań, rozwijania zainteresowań oraz budowania relacji społecznych. Funkcjonowanie Andrychowskiego Klubu Seniora sprzyja aktywnemu spędzaniu czasu wolnego, umożliwia udział w różnego rodzaju zajęciach edukacyjnych, kulturalnych, rekreacyjnych i prozdrowotnych, a także wspiera utrzymywanie sprawności fizycznej i psychicznej osób starszych. Klub pełni również ważną rolę w przeciwdziałaniu poczucia osamotnienia i izolacji społecznej, które często dotyka seniorów. Działalność Andrychowskiego Klubu Seniora przyczyniała się tym samym do wzmocnienia więzi społecznych, budowania poczucia przynależności do wspólnoty oraz poprawy ogólnego dobrostanu osób starszych w gminie.

Klub Integracji Społecznej w Andrychowie podejmuje szereg działań, które mają na celu przede wszystkim aktywizację zawodową, ale również społeczną mieszkańców Gminy Andrychów. Z systematycznych spotkań w trakcie których analizowane są oferty pracy i rozsyłane aplikacje osób bezrobotnych, corocznie korzysta średnio 50 osób, tyle samo z pomocy doraźnej. Kolejny rok z rzędu w Klubie Integracji Społecznej we współpracy z Powiatowym Urzędem Pracy, realizowane były prace społecznie użyteczne stanowiące formę aktywizacji osób bezrobotnych wykonywaną na rzecz społeczności lokalnej. W 2025 roku liczba etatów wyniosła dziesięć, co wskazuje na wyraźną tendencję wzrostową w zakresie ich organizacji w porównaniu do poprzednich lat. Dodatkowo w 2025 roku realizowany był projekt „Reintegracja osób bezdomnych”, który był kontynuacją działań z 2024 roku. Liczba uczestników wzrosła z czterech osób znajdujących się w kryzysie bezdomności do dziesięciu. Jednocześnie rozszerzono zakres działań, wprowadzono zajęcia warsztatowe wspierające proces aktywizacji i reintegracji społecznej. Niezmiernie dużym zainteresowaniem cieszył się wyjazd na Międzynarodowe Senioralia w Krakowie organizowany w ramach projektu socjalnego „Teraz seniorzy”. W 2025 roku wzięło w nim udział 5 osób więcej, czyli 49 Seniorów z naszej Gminy. Również tendencja wzrostowa jest zauważana w realizacji Zadania Małopolska Niania, z którego skorzystały w ubiegłym roku 4 osoby. Innym działaniem realizowanym przez KIS w 2025 roku był projekt „Razem w Różnorodności: Budowanie Mostów Międzykulturowych”, dzięki dotacji przyznanej przez Ministra Spraw Wewnętrznych i Administracji w ramach „Programu integracji społecznej i obywatelskiej Romów w Polsce na lata 2021-2030”. Po raz pierwszy w ramach projektu przeprowadzono konkurs plastyczny oraz konferencję międzykulturową z udziałem ok. 180 osób. Wydarzenie wzbogacił poruszający spektakl o wyzwaniach, jakie niesie życie w zróżnicowanym kulturowo środowisku.

W związku z trwającym nadal na terenie Ukrainy konfliktem zbrojnym Ośrodek Pomocy Społecznej w Andrychowie do 4 marca 2026r. podejmował działania zgodnie z ustawą z dnia 12 marca 2022r. o pomocy obywatelom Ukrainy w związku z konfliktem zbrojnym na terytorium tego państwa (Dz. U. z 2025, poz. 337 z późn. zm.).

Ze świadczeń pieniężnych na zasadach i w trybie ustawy z dnia 12 marca 2004r. o pomocy społecznej (Dz. U. 2025r. poz. 1214 z późn.zm.) – w oparciu o art. 29 ustawy z dnia 12 marca 2022r. o pomocy obywatelom Ukrainy w związku z konfliktem zbrojnym na terytorium tego państwa (Dz.U. z 2025r, poz. 337 z późn.zm.) w roku 2025 udzielono następujących form pomocy:

- zasiłki stałe dla 6 rodzin tj. 11 osób w rodzinach - wypłacono 61 świadczeń
- zasiłek okresowy dla 3 rodzin tj. 10 osób w rodzinach- wypłacono 12 świadczeń
- zasiłek celowy dla 5 rodzin tj. 17 osób w rodzinach- wypłacono 13 świadczeń

Ponadto do zadań własnych gminy na rzecz pomocy Ukrainie należało zapewnienie posiłków dla dzieci i młodzieży w placówkach oświatowych (szkolach i przedszkolach), tj. zasiłki celowe na zapewnienie posiłku przyznane decyzją – w oparciu o art. 29 ustawy z dnia 12 marca 2022r. o pomocy obywatelom Ukrainy w związku z konfliktem zbrojnym na terytorium tego państwa (Dz.U. z 2025r. poz. 337 z późn.zm.). Ta forma pomocy została objętych 5 rodzin (9 dzieci) tj. 18 osób w rodzinach- wypłacono 24 świadczeń.

Od 5 marca 2026r. weszła w życie ustawa wygaszająca rozwiązania wynikające z Ustawy o Pomocy Obywatelom Ukrainy w związku z konfliktem zbrojnym, która zastępuje nowe uregulowania i wygasza dotychczasowe szerokie rozwiązania pomocowe. Zmiany te oznaczają m.in ograniczenie zakresu niektórych świadczeń socjalnych i uprawnień do ochrony zdrowia dla obywateli Ukrainy w Polsce.